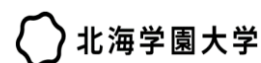


学費（学部）

※修学支援新制度による入学金，授業料減免後の授業料等納入金
2021年度



経済学部1部・経営学部1部・法学部1部

【入学金】

入学金については，修学支援新制度を利用されない方と同様に入学手続き時に全額納入していただき，入学後に減免額が確定した時点で差額を還付いたします。

1部：200,000円

入学金の減免を受けられるのは，入学後3か月以内に申請して支援対象となった学生です。

修学支援新制度における入学金の減免を受けられるのは1回限りです。

支援区分	入学金	還付額
I	0	200,000
II	66,600	133,400
III	133,300	66,700

【授業料等】

1年次

支援区分	第1期							第2期				合計	
	授業料	教育充実費	実験実習費	大学諸費	自治会費	同窓会費	計	支援区分	授業料	教育充実費	実験実習費		計
I	86,000	50,000	-	10,000	7,000	15,000	168,000	I	86,000	50,000	-	136,000	304,000
								II	202,600	50,000	-	252,600	420,600
								III	319,300	50,000	-	369,300	537,300
								対象外	436,000	50,000	-	486,000	654,000
II	202,600	50,000	-	10,000	7,000	15,000	284,600	I	86,000	50,000	-	136,000	420,600
								II	202,700	50,000	-	252,700	537,300
								III	319,400	50,000	-	369,400	654,000
								対象外	436,000	50,000	-	486,000	770,600
III	319,300	50,000	-	10,000	7,000	15,000	401,300	I	86,000	50,000	-	136,000	537,300
								II	202,700	50,000	-	252,700	654,000
								III	319,300	50,000	-	369,300	770,600
								対象外	436,000	50,000	-	486,000	887,300
対象外	436,000	50,000	-	10,000	7,000	15,000	518,000	I	86,000	50,000	-	136,000	654,000
								II	202,600	50,000	-	252,600	770,600
								III	319,300	50,000	-	369,300	887,300
								対象外	436,000	50,000	-	486,000	1,004,000

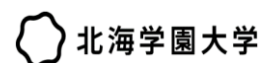
2～4年次

支援区分	第1期							第2期				合計	
	授業料	教育充実費	実験実習費	大学諸費	自治会費	同窓会費	計	支援区分	授業料	教育充実費	実験実習費		計
I	86,000	50,000	-	10,000	5,000	-	151,000	I	86,000	50,000	-	136,000	287,000
								II	202,600	50,000	-	252,600	403,600
								III	319,300	50,000	-	369,300	520,300
								対象外	436,000	50,000	-	486,000	637,000
II	202,600	50,000	-	10,000	5,000	-	267,600	I	86,000	50,000	-	136,000	403,600
								II	202,700	50,000	-	252,700	520,300
								III	319,400	50,000	-	369,400	637,000
								対象外	436,000	50,000	-	486,000	753,600
III	319,300	50,000	-	10,000	5,000	-	384,300	I	86,000	50,000	-	136,000	520,300
								II	202,700	50,000	-	252,700	637,000
								III	319,300	50,000	-	369,300	753,600
								対象外	436,000	50,000	-	486,000	870,300
対象外	436,000	50,000	-	10,000	5,000	-	501,000	I	86,000	50,000	-	136,000	637,000
								II	202,600	50,000	-	252,600	753,600
								III	319,300	50,000	-	369,300	870,300
								対象外	436,000	50,000	-	486,000	987,000

(単位：円)

- 授業料は次の額を上限として支援区分に応じて減免されます。1部：700,000円
- 第2期の支援区分は日本学生支援機構が秋に実施する適格認定（家計）の結果で決まります。第1期の支援区分から変更（減額や支援の停止等）となることがあります。
- 修学支援新制度対象者の納入期限は，送付する振込用紙をご確認ください。
- 本人の責により減免許可の取消又は停止となった場合は，通常の授業料全額を後日請求します。
- 次年度以降の学費についてはこの納入金一覧を参考にしてください。なお，次年度以降も減免額の算出方法が変更される場合，納入額に変更が生じる可能性があります。
- 現在通う高等学校等で日本学生支援機構の給付奨学金の予約採用手続きを行い，採用（候補者決定）となった方の2022年度入学の1年次第1期の授業料等納入は入学後まで猶予しますので，入学手続き時に納入する必要はありません（入学手続き時に予約採用の候補者決定通知が必要です）。

学費（学部）



※修学支援新制度による入学金，授業料減免後の授業料等納入金
2021年度

人文学部1部

【入学金】

入学金については，修学支援新制度を利用されない方と同様に入学手続き時に全額納入していただき，入学後に減免額が確定した時点で差額を還付いたします。

1部：200,000円

入学金の減免を受けられるのは，入学後3か月以内に申請して支援対象となった学生です。

修学支援新制度における入学金の減免を受けられるのは1回限りです。

支援区分	入学金	還付額
I	0	200,000
II	66,600	133,400
III	133,300	66,700

【授業料等】

1年次

支援区分	第 1 期							第 2 期				合計	
	授業料	教育充実費	実験実習費	大学諸費	自治会費	同窓会費	計	支援区分	授業料	教育充実費	実験実習費		計
I	98,000	50,000	-	10,000	7,000	15,000	180,000	I	98,000	50,000	-	148,000	328,000
								II	214,600	50,000	-	264,600	444,600
								III	331,300	50,000	-	381,300	561,300
								対象外	448,000	50,000	-	498,000	678,000
II	214,600	50,000	-	10,000	7,000	15,000	296,600	I	98,000	50,000	-	148,000	444,600
								II	214,700	50,000	-	264,700	561,300
								III	331,400	50,000	-	381,400	678,000
								対象外	448,000	50,000	-	498,000	794,600
III	331,300	50,000	-	10,000	7,000	15,000	413,300	I	98,000	50,000	-	148,000	561,300
								II	214,700	50,000	-	264,700	678,000
								III	331,300	50,000	-	381,300	794,600
								対象外	448,000	50,000	-	498,000	911,300
対象外	448,000	50,000	-	10,000	7,000	15,000	530,000	I	98,000	50,000	-	148,000	678,000
								II	214,600	50,000	-	264,600	794,600
								III	331,300	50,000	-	381,300	911,300
								対象外	448,000	50,000	-	498,000	1,028,000

2～4年次

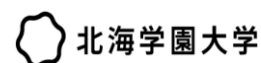
支援区分	第 1 期							第 2 期				合計	
	授業料	教育充実費	実験実習費	大学諸費	自治会費	同窓会費	計	支援区分	授業料	教育充実費	実験実習費		計
I	98,000	50,000	-	10,000	5,000	-	163,000	I	98,000	50,000	-	148,000	311,000
								II	214,600	50,000	-	264,600	427,600
								III	331,300	50,000	-	381,300	544,300
								対象外	448,000	50,000	-	498,000	661,000
II	214,600	50,000	-	10,000	5,000	-	279,600	I	98,000	50,000	-	148,000	427,600
								II	214,700	50,000	-	264,700	544,300
								III	331,400	50,000	-	381,400	661,000
								対象外	448,000	50,000	-	498,000	777,600
III	331,300	50,000	-	10,000	5,000	-	396,300	I	98,000	50,000	-	148,000	544,300
								II	214,700	50,000	-	264,700	661,000
								III	331,300	50,000	-	381,300	777,600
								対象外	448,000	50,000	-	498,000	894,300
対象外	448,000	50,000	-	10,000	5,000	-	513,000	I	98,000	50,000	-	148,000	661,000
								II	214,600	50,000	-	264,600	777,600
								III	331,300	50,000	-	381,300	894,300
								対象外	448,000	50,000	-	498,000	1,011,000

(単位：円)

- 授業料は次の額を上限として支援区分に応じて減免されます。1部：700,000円
- 第2期の支援区分は日本学生支援機構が秋に実施する適格認定（家計）の結果で決まります。第1期の支援区分から変更（減額や支援の停止等）となることがあります。
- 修学支援新制度対象者の納入期限は，送付する振込用紙をご確認ください。
- 本人の責により減免許可の取消又は停止となった場合は，通常の授業料全額を後日請求します。
- 次年度以降の学費についてはこの納入金一覧を参考にしてください。なお，次年度以降も減免額の算出方法が変更される場合，納入額に変更が生じる可能性があります。
- 現在通う高等学校等で日本学生支援機構の給付奨学金の予約採用手続きを行い，採用（候補者決定）となった方の2022年度入学の1年次第1期の授業料等納入は入学後まで猶予しますので，入学手続き時に納入する必要はありません（入学手続き時に予約採用の候補者決定通知が必要です）。

学費（学部）

※修学支援新制度による入学金，授業料減免後の授業料等納入金
2021年度



工学部

【入学金】

入学金については，修学支援新制度を利用されない方と同様に入学手続き時に全額納入していただき，入学後に減免額が確定した時点で差額を還付いたします。

1部：200,000円

入学金の減免を受けられるのは，入学後3か月以内に申請して支援対象となった学生です。

修学支援新制度における入学金の減免を受けられるのは1回限りです。

支援区分	入学金	還付額
I	0	200,000
II	66,600	133,400
III	133,300	66,700

【授業料等】

1年次

支援区分	第1期							第2期				合計	
	授業料	教育充実費	実験実習費	大学諸費	自治会費	同窓会費	計	支援区分	授業料	教育充実費	実験実習費		計
I	220,000	50,000	40,000	10,000	7,000	15,000	342,000	I	220,000	50,000	40,000	310,000	652,000
								II	336,600	50,000	40,000	426,600	768,600
								III	453,300	50,000	40,000	543,300	885,300
								対象外	570,000	50,000	40,000	660,000	1,002,000
II	336,600	50,000	40,000	10,000	7,000	15,000	458,600	I	220,000	50,000	40,000	310,000	768,600
								II	336,700	50,000	40,000	426,700	885,300
								III	453,400	50,000	40,000	543,400	1,002,000
								対象外	570,000	50,000	40,000	660,000	1,118,600
III	453,300	50,000	40,000	10,000	7,000	15,000	575,300	I	220,000	50,000	40,000	310,000	885,300
								II	336,700	50,000	40,000	426,700	1,002,000
								III	453,300	50,000	40,000	543,300	1,118,600
								対象外	570,000	50,000	40,000	660,000	1,235,300
対象外	570,000	50,000	40,000	10,000	7,000	15,000	692,000	I	220,000	50,000	40,000	310,000	1,002,000
								II	336,600	50,000	40,000	426,600	1,118,600
								III	453,300	50,000	40,000	543,300	1,235,300
								対象外	570,000	50,000	40,000	660,000	1,352,000

2～4年次

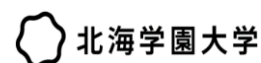
支援区分	第1期							第2期				合計	
	授業料	教育充実費	実験実習費	大学諸費	自治会費	同窓会費	計	支援区分	授業料	教育充実費	実験実習費		計
I	220,000	50,000	40,000	10,000	3,000	-	323,000	I	220,000	50,000	40,000	310,000	633,000
								II	336,600	50,000	40,000	426,600	749,600
								III	453,300	50,000	40,000	543,300	866,300
								対象外	570,000	50,000	40,000	660,000	983,000
II	336,600	50,000	40,000	10,000	3,000	-	439,600	I	220,000	50,000	40,000	310,000	749,600
								II	336,700	50,000	40,000	426,700	866,300
								III	453,400	50,000	40,000	543,400	983,000
								対象外	570,000	50,000	40,000	660,000	1,099,600
III	453,300	50,000	40,000	10,000	3,000	-	556,300	I	220,000	50,000	40,000	310,000	866,300
								II	336,700	50,000	40,000	426,700	983,000
								III	453,300	50,000	40,000	543,300	1,099,600
								対象外	570,000	50,000	40,000	660,000	1,216,300
対象外	570,000	50,000	40,000	10,000	3,000	-	673,000	I	220,000	50,000	40,000	310,000	983,000
								II	336,600	50,000	40,000	426,600	1,099,600
								III	453,300	50,000	40,000	543,300	1,216,300
								対象外	570,000	50,000	40,000	660,000	1,333,000

(単位：円)

- 授業料は次の額を上限として支援区分に応じて減免されます。1部：700,000円
- 第2期の支援区分は日本学生支援機構が秋に実施する適格認定（家計）の結果で決まります。第1期の支援区分から変更（減額や支援の停止等）となることがあります。
- 修学支援新制度対象者の納入期限は，送付する振込用紙をご確認ください。
- 本人の責により減免許可の取消又は停止となった場合は，通常の授業料全額を後日請求します。
- 次年度以降の学費についてはこの納入金一覧を参考にしてください。なお，次年度以降も減免額の算出方法が変更される場合，納入額に変更が生じる可能性があります。
- 現在通う高等学校等で日本学生支援機構の給付奨学金の予約採用手続きを行い，採用（候補者決定）となった方の2022年度入学の1年次第1期の授業料等納入は入学後まで猶予しますので，入学手続き時に納入する必要はありません（入学手続き時に予約採用の候補者決定通知が必要です）。

学費（学部）

※修学支援新制度による入学金，授業料減免後の授業料等納入金
2021年度



経済学部2部・経営学部2部・法学部2部

【入学金】

入学金については，修学支援新制度を利用されない方と同様に入学手続き時に全額納入していただき，入学後に減免額が確定した時点で差額を還付いたします。

2部：100,000円

入学金の減免を受けられるのは，入学後3か月以内に申請して支援対象となった学生です。

修学支援新制度における入学金の減免を受けられるのは1回限りです。

支援区分	入学金	還付額
I	0	100,000
II	33,300	66,700
III	66,600	33,400

【授業料等】

1年次

支援区分	第1期							第2期				合計	
	授業料	教育充実費	実験実習費	大学諸費	自治会費	同窓会費	計	支援区分	授業料	教育充実費	実験実習費		計
I	38,000	30,000	-	4,000	4,000	15,000	91,000	I	38,000	20,000	-	58,000	149,000
								II	98,000	20,000	-	118,000	209,000
								III	158,000	20,000	-	178,000	269,000
								対象外	218,000	20,000	-	238,000	329,000
II	98,000	30,000	-	4,000	4,000	15,000	151,000	I	38,000	20,000	-	58,000	209,000
								II	98,000	20,000	-	118,000	269,000
								III	158,000	20,000	-	178,000	329,000
								対象外	218,000	20,000	-	238,000	389,000
III	158,000	30,000	-	4,000	4,000	15,000	211,000	I	38,000	20,000	-	58,000	269,000
								II	98,000	20,000	-	118,000	329,000
								III	158,000	20,000	-	178,000	389,000
								対象外	218,000	20,000	-	238,000	449,000
対象外	218,000	30,000	-	4,000	4,000	15,000	271,000	I	38,000	20,000	-	58,000	329,000
								II	98,000	20,000	-	118,000	389,000
								III	158,000	20,000	-	178,000	449,000
								対象外	218,000	20,000	-	238,000	509,000

2~4年次

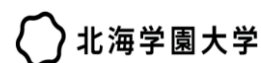
支援区分	第1期							第2期				合計	
	授業料	教育充実費	実験実習費	大学諸費	自治会費	同窓会費	計	支援区分	授業料	教育充実費	実験実習費		計
I	38,000	30,000	-	4,000	3,000	-	75,000	I	38,000	20,000	-	58,000	133,000
								II	98,000	20,000	-	118,000	193,000
								III	158,000	20,000	-	178,000	253,000
								対象外	218,000	20,000	-	238,000	313,000
II	98,000	30,000	-	4,000	3,000	-	135,000	I	38,000	20,000	-	58,000	193,000
								II	98,000	20,000	-	118,000	253,000
								III	158,000	20,000	-	178,000	313,000
								対象外	218,000	20,000	-	238,000	373,000
III	158,000	30,000	-	4,000	3,000	-	195,000	I	38,000	20,000	-	58,000	253,000
								II	98,000	20,000	-	118,000	313,000
								III	158,000	20,000	-	178,000	373,000
								対象外	218,000	20,000	-	238,000	433,000
対象外	218,000	30,000	-	4,000	3,000	-	255,000	I	38,000	20,000	-	58,000	313,000
								II	98,000	20,000	-	118,000	373,000
								III	158,000	20,000	-	178,000	433,000
								対象外	218,000	20,000	-	238,000	493,000

(単位：円)

- 授業料は次の額を上限として支援区分に応じて減免されます。2部：360,000円
- 第2期の支援区分は日本学生支援機構が秋に実施する適格認定（家計）の結果で決まります。第1期の支援区分から変更（減額や支援の停止等）となることがあります。
- 修学支援新制度対象者の納入期限は，送付する振込用紙をご確認ください。
- 本人の責により減免許可の取消又は停止となった場合は，通常の授業料全額を後日請求します。
- 次年度以降の学費についてはこの納入金一覧を参考にしてください。なお，次年度以降も減免額の算出方法が変更される場合，納入額に変更が生じる可能性があります。
- 現在通う高等学校等で日本学生支援機構の給付奨学金の予約採用手続きを行い，採用（候補者決定）となった方の2022年度入学の1年次第1期の授業料等納入は入学後まで猶予しますので，入学手続き時に納入する必要はありません（入学手続き時に予約採用の候補者決定通知が必要です）。

学費（学部）

※修学支援新制度による入学金，授業料減免後の授業料等納入金
2021年度



人文学部2部

【入学金】

入学金については，修学支援新制度を利用されない方と同様に入学手続き時に全額納入していただき，入学後に減免額が確定した時点で差額を還付いたします。

2部：100,000円

入学金の減免を受けられるのは，入学後3か月以内に申請して支援対象となった学生です。

修学支援新制度における入学金の減免を受けられるのは1回限りです。

支援区分	入学金	還付額
I	0	100,000
II	33,300	66,700
III	66,600	33,400

【授業料等】

1年次

支援区分	第1期							第2期				合計	
	授業料	教育充実費	実験実習費	大学諸費	自治会費	同窓会費	計	支援区分	授業料	教育充実費	実験実習費		計
I	44,000	30,000	-	4,000	4,000	15,000	97,000	I	44,000	20,000	-	64,000	161,000
								II	104,000	20,000	-	124,000	221,000
								III	164,000	20,000	-	184,000	281,000
								対象外	224,000	20,000	-	244,000	341,000
II	104,000	30,000	-	4,000	4,000	15,000	157,000	I	44,000	20,000	-	64,000	221,000
								II	104,000	20,000	-	124,000	281,000
								III	164,000	20,000	-	184,000	341,000
								対象外	224,000	20,000	-	244,000	401,000
III	164,000	30,000	-	4,000	4,000	15,000	217,000	I	44,000	20,000	-	64,000	281,000
								II	104,000	20,000	-	124,000	341,000
								III	164,000	20,000	-	184,000	401,000
								対象外	224,000	20,000	-	244,000	461,000
対象外	224,000	30,000	-	4,000	4,000	15,000	277,000	I	44,000	20,000	-	64,000	341,000
								II	104,000	20,000	-	124,000	401,000
								III	164,000	20,000	-	184,000	461,000
								対象外	224,000	20,000	-	244,000	521,000

2～4年次

支援区分	第1期							第2期				合計	
	授業料	教育充実費	実験実習費	大学諸費	自治会費	同窓会費	計	支援区分	授業料	教育充実費	実験実習費		計
I	44,000	30,000	-	4,000	3,000	-	81,000	I	44,000	20,000	-	64,000	145,000
								II	104,000	20,000	-	124,000	205,000
								III	164,000	20,000	-	184,000	265,000
								対象外	224,000	20,000	-	244,000	325,000
II	104,000	30,000	-	4,000	3,000	-	141,000	I	44,000	20,000	-	64,000	205,000
								II	104,000	20,000	-	124,000	265,000
								III	164,000	20,000	-	184,000	325,000
								対象外	224,000	20,000	-	244,000	385,000
III	164,000	30,000	-	4,000	3,000	-	201,000	I	44,000	20,000	-	64,000	265,000
								II	104,000	20,000	-	124,000	325,000
								III	164,000	20,000	-	184,000	385,000
								対象外	224,000	20,000	-	244,000	445,000
対象外	224,000	30,000	-	4,000	3,000	-	261,000	I	44,000	20,000	-	64,000	325,000
								II	104,000	20,000	-	124,000	385,000
								III	164,000	20,000	-	184,000	445,000
								対象外	224,000	20,000	-	244,000	505,000

(単位：円)

- 授業料は次の額を上限として支援区分に応じて減免されます。2部：360,000円
- 第2期の支援区分は日本学生支援機構が秋に実施する適格認定（家計）の結果で決まります。第1期の支援区分から変更（減額や支援の停止等）となることがあります。
- 修学支援新制度対象者の納入期限は，送付する振込用紙をご確認ください。
- 本人の責により減免許可の取消又は停止となった場合は，通常の授業料全額を後日請求します。
- 次年度以降の学費についてはこの納入金一覧を参考にしてください。なお，次年度以降も減免額の算出方法が変更される場合，納入額に変更が生じる可能性があります。
- 現在通う高等学校等で日本学生支援機構の給付奨学金の予約採用手続きを行い，採用（候補者決定）となった方の2022年度入学の1年次第1期の授業料等納入は入学後まで猶予しますので，入学手続き時に納入する必要はありません（入学手続き時に予約採用の候補者決定通知が必要です）。