2015年度

# 学生生活実態調査
# 報　告　書

北海学園大学 教育開発運営委員会

# contents


1 調査の概要

I. 基本情報
3 図I-1 あなたの性別は
3 図I-2 所属の部は
3 図I-3 学年は
3 図I-4 所属の学部は
3 図I-5 所属の部 × 学年は
3 図I-6 所属の部 × 学部は

II. 学業
4 図II-1 入学手続きを行った試験の種類は
4 図II-2 現在までの成績（GPA）は
4 図II-3 現在履修している授業の理解度は
4 図II-4 1 科目あたりの 1 週間の平均学習時間は
5 図II-5 講義への出席状況は
5 図II-6 ゼミ等（基礎ゼミ・演習・実験）への出席状況は
5 図II-7 授業に出席しなかった理由は【複数回答可】
6 図II-8 授業への集中度は
6 図II-9 「板書型」の授業でノートをとる頻度は
6 図II-10 授業に対する感想や考え方は【複数回答可】
6 図II-11 大学で過ごす 1 日の平均時間は（よくあるパターン）
（授業改善アンケート）
7 図II-12 今期の授業改善アンケートへの回答状況
7 図II-13 回答しなかった理由【複数回答可】【うち最大】
8 図II-14 回答する授業と回答しない授業とがある理由は【複数回答可】
8 図II-15 授業改善アンケートに今後望むことは【複数回答可】【うち最大】

III. 経済状況
（収入と支出など）
10 図III-1 住まいは
10 図III-2 主たる学費負担者は
11 図III-3 毎月の収入額は
11 図III-4 毎月の支出額は
12 図III-5 アルバイト収入は
12 図III-6 毎月の仕送り額は
13 図III-7 毎月の住居費・水道光熱費は（自宅外生のみ）
13 図III-8 部活サークル等の課外活動には
13 図III-9 部活サークル等の課外活動費は（所属学生のみ）
13 図III-10 就職活動費は（4 年生のみ）
（奨学金）
14 図III-11 日本学生支援機構の奨学金を
14 図III-12 種類は
14 図III-13 毎月の利用金額は
15 図III-14 制度や返済のことの理解度は
15 図III-15 将来の返済に対する不安は
15 図III-16 支援機構以外の奨学金の利用（貸与）は
15 図III-17 その種類は
16 図III-18 奨学金を管理しているのは
16 図III-19 奨学金の主な使途は【複数回答可】
17 図III-20 奨学金を利用しない理由は
（暮らしの状況）
17 図III-21 家庭・親の年間総収入は
18 図III-22 あなた自身の暮らしの状況は
18 図III-23 奨学金やアルバイト収入がなかった場合、学費負担者からの支出だけで修学は

IV. アルバイト
19 図IV-1 アルバイトは
19 図IV-2 仕事内容は【かけもちの場合には複数回答可】
20 図IV-3 労働条件・待遇の提示方法は
20 図IV-4 今のバイト先での勤務期間は
20 図IV-5 1 ヶ月あたりの労働日数は
20 図IV-6 残業を含む、1 週間あたりの総労働時間数は
21 図IV-7 今の勤務時間（の量）に対する評価
21 図IV-8 アルバイトで学業に支障が出ることは
21 図IV-9 アルバイトをする最大の理由は
22 図IV-10 アルバイト先でのトラブル経験や悩み・不満の有無は【複数回答可】
23 図IV-11 職種別にみた、アルバイト先でのトラブル経験や悩み・不満の有無は【複数回答可】

26 バックデータ

# 調査の概要

## ◆調査の目的

全学年を対象とした学生生活実態調査（アンケート調査）を行った。過去の2回の学生生活実態調査（注）の結果をふまえ、今回は、以下の3点に焦点をあてた。

①学業・学修活動に関すること（授業改善アンケートを含む）
②経済状況に関すること（学費負担・奨学金）
③アルバイトに関すること

まず①は、学生が講義やゼミ等に出席・参加しているか、授業を理解しているか、予習や復習など学習に時間をさいているか、などが主な関心である。加えて今回は、本学で年に2回（前期・後期）行われている授業改善アンケートのことを尋ねた。

次に②は、学費負担者の経済的困窮など背景に、学生の学費負担が困難になっている。そのことを念頭に、収支の詳細や暮らしの状況を立ち入って尋ねたほか、高額の利用で返済の困難が社会問題になっている奨学金についても焦点をあてた。

最後に③は、（学費負担なども背景に）学生のアルバイト就労割合は非常に高い。加えて、アルバイト先でトラブルなど経験する学生も少なくない。厚生労働省の調査でもそのことが明らかにされた。以上のことをふまえ、学生の就労状況やトラブルの有無などを尋ねた。

（注）本学では、学生生活実態の把握を目的に、同様の調査を過去に2回実施している。（1）2013年度「学生生活実態調査」、対象は全学年。（2）2014年度「新入生アンケート調査」、対象は1年生のみ。

## ◆アンケート調査で尋ねた内容（調査票の設問の順序・配置とは異なる）

Ⅰ. 基本情報

性別、所属の部及び学部、学年

Ⅱ. 学業・学修活動

（成績、授業参加状況など）

成績（GPA）、授業の理解度、学習時間、講義やゼミ等への出席状況及び出席しなかった理由、授業での「参加」状況、授業に対する考え方

（授業改善アンケート）

回答状況、回答しなかった理由、回答を左右する条件、今後の希望

Ⅲ. 経済状況

（収入と支出など）

住まい、主たる学費負担者、毎月の収入と支出、アルバイト収入、住居費・水道光熱費、部活・サークル等の費用、就職活動費用

（奨学金）

日本学生支援機構の奨学金（利用状況、奨学金の種類、利用金額、制度等の理解度、返済不安）、その他の奨学金の利用状況、奨学金の管理者及び主な使途、奨学金を利用しない理由

（家計・暮らしの状況）

家庭の年間総収入、あなた自身の暮らしの状況、奨学金やアルバイト収入がなくても修学は可能か

Ⅳ. アルバイト

アルバイト実施状況、仕事内容、労働条件の提示方法、勤務期間、働き方（1ヶ月あたりの労働日数、1週間あたりの労働時間数、今の勤務量に対する評価、学業への支障状況）、アルバイトをする理由、アルバイト先でのトラブル経験や悩み・不満の有無

## ◆調査の方法及び調査票の配布・回収状況

○ゼミ・基礎ゼミ・実験など演習系の科目で担当教員に調査票の配布と回収を依頼した。調査対象者7,951名のうち、3,672名から回答を得ることができた（回収率は46.2%）。

○4年生はこの時期は大学にはあまり来ていないため調査票の配布・回収数が少ない。

## ◆留意事項

○本報告書は、単純集計（回答者全体）と、所属の部（1部、2部）別の結果を中心に執筆した。

▶学部別の結果にも言及するがそのときには回答者数の多い1部生について取り上げる。

▶調査結果の詳細は、バックデータに収録しているので参照されたい。

○本報告書で取り上げた結果の掲載順は、調査票の設問順とは必ずしも一致しない。

○無回答は除いて計算を行っているため、各設問の有効回答数は必ずしも一致しない。

## ◆バックデータ

以下をバックデータとして収録した（バックデータは調査票の設問順に並べた）。

○単純集計（回答者全体）

○クロス集計

▶男女別

▶所属の部別

▶所属の部×学年別

▶所属の部×学部別

# Ⅰ．基本情報

## 図I-1　あなたの性別は

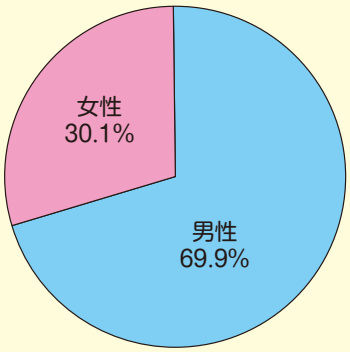


n=3672

## 図I-2　所属の部は

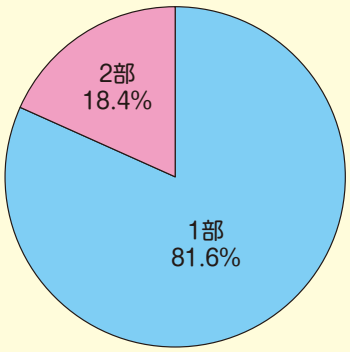


n=3672

## 図I-3　学年は

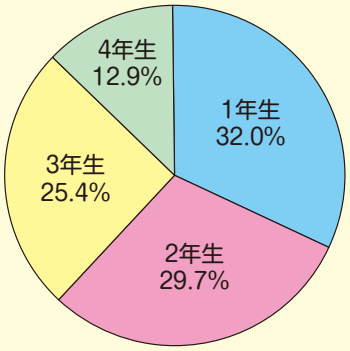


n=3669

## 図I-4　所属の学部は

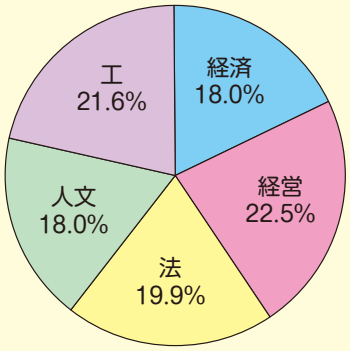


n=3667

## 図I-5　所属の部×学年は

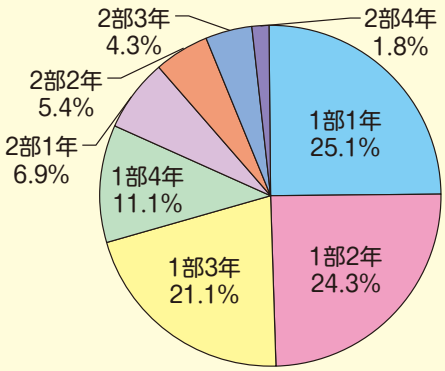


n=3669

## 図I-6　所属の部×学部は

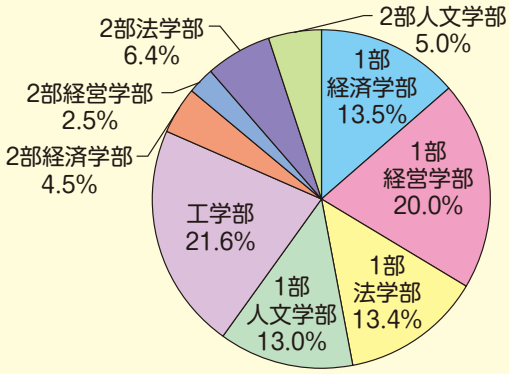


n=3667

回答者の基本情報をみていく。第一に性別は（図Ⅰ-1）、7割（69.9%）が「男性」である。第二に所属の部は（図Ⅰ-2）、「1部」が8割（81.6%）で、第三に学年は（図Ⅰ-3）、「1年生」「2年生」がそれぞれ全体の3割前後、「3年生」が4分の1である。4年生の多くが大学に来ていない時期に調査を行ったという事情もあって、4年生からの回答が少ない（12.9%）。

第四に所属の学部は（図Ⅰ-4）、各学部から2割前後の回収が得られた（工学部以外の学部は、1部と2部で構成）。

所属の部と学年あるいは学部を組み合わせてみた。前者では（図Ⅰ-5）、「1部1年」「1部2年」がそれぞれ全体の4分の1ずつを占めている。後者では（図Ⅰ-6）、「1部経営学部」「工学部」がそれぞれ2割を占めて多い。

# Ⅱ. 学業

## 図Ⅱ-1　入学手続きを行った試験の種類は

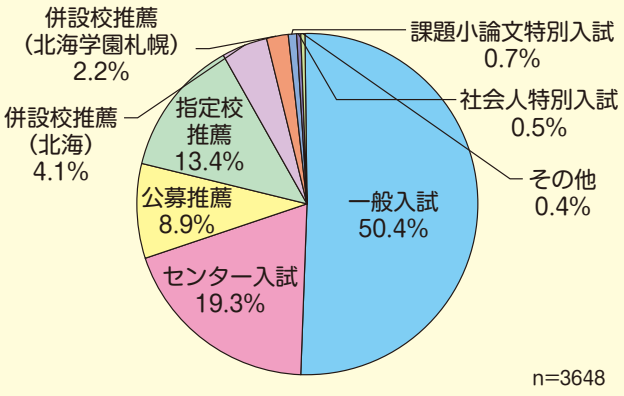


## 図Ⅱ-2　現在までの成績(GPA)は




回答者はどの種類の試験で入学しているか。図Ⅱ-1のとおり、回答者全体の半数が「一般入試」で入学手続きを行っている。

さて、まずは現在までの成績(GPA)を尋ねた。GPAは、「秀」4、「優」3、「良」2、「可」1、「不可」0である。結果は(図Ⅱ-2)、「わからない」が全体の2割を占める(「2部」では3割)。GPAが2.0に満たない者(履修科目の全てが「良」という成績に匹敵)が全体の3分の1(34.5%)を占める。

## 図Ⅱ-3　現在履修している授業の理解度は

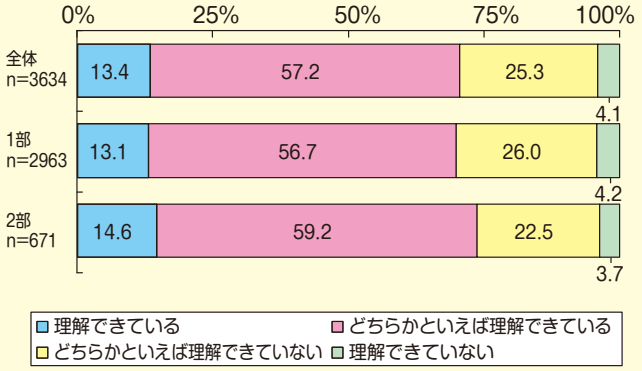


## 図Ⅱ-4　1科目あたりの1週間の平均学習時間は

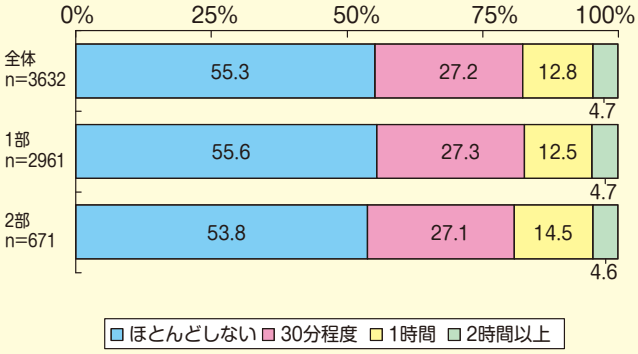


現在履修している授業の理解度を尋ねた。結果は(図Ⅱ-3)、「どちらかといえば理解できている」が57.2%で最多であるが、「どちらかといえば理解できていない」「理解できていない」を合計すると全体の3割弱になる。学年別にみると「1年生」「2年生」でその割合が高い。

予習・復習など学習時間(1科目あたりの1週間の平均学習時間)はどうか。結果は(図Ⅱ-4)、「ほとんどしない」が半数を超える(55.3%)。所属の部も学年も違いはあまりみられない。

## 図Ⅱ-5　講義への出席状況は

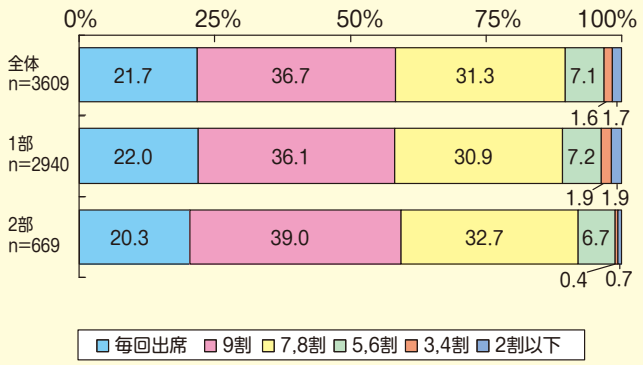


## 図Ⅱ-6　ゼミ等（基礎ゼミ・演習・実験）への出席状況は

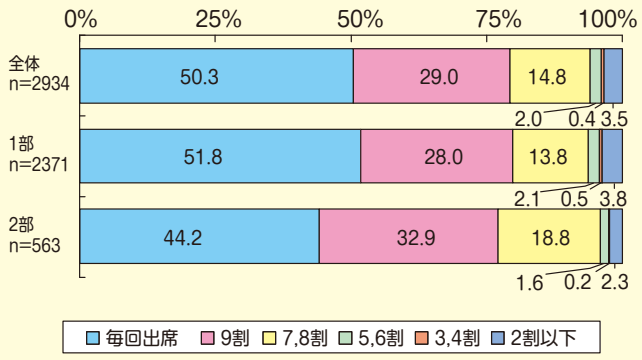


## 図Ⅱ-7　授業に出席しなかった理由は【複数回答可】

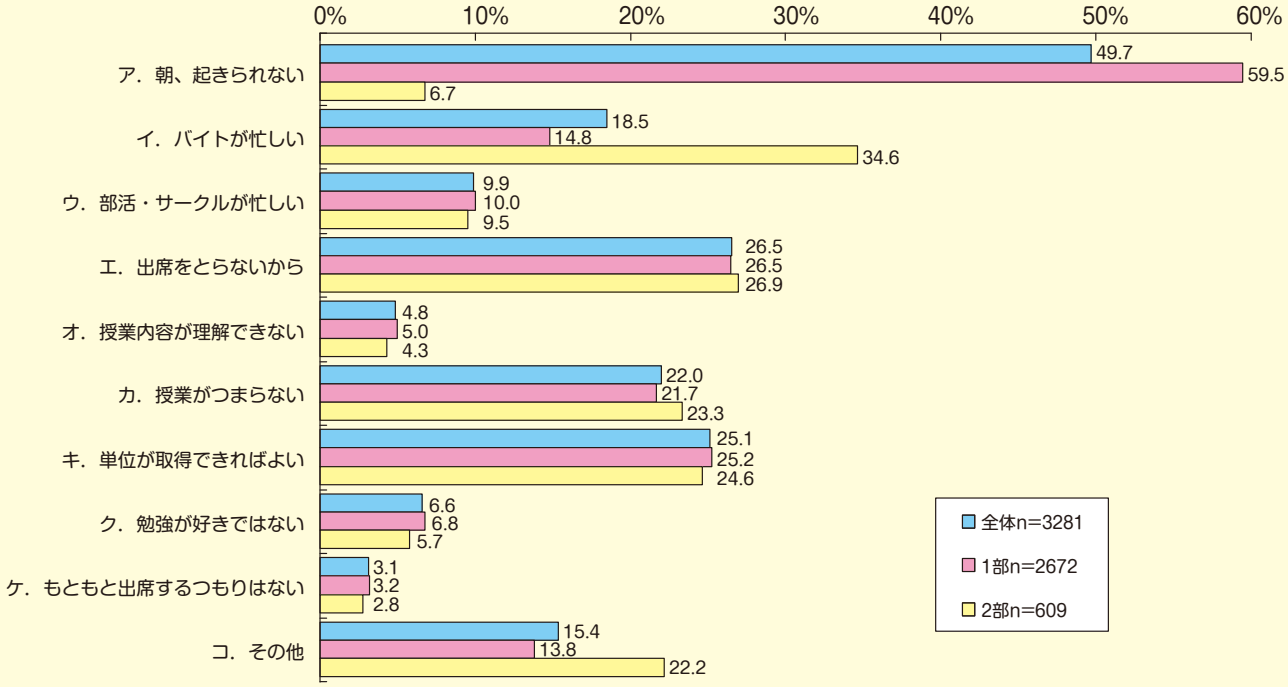


講義やゼミ等（基礎ゼミ・演習・実験）には出席しているだろうか。

結果は、講義への出席状況（図Ⅱ-5）で「毎回出席」は21.7％であるのに対して、ゼミ等への参加状況はよく、5割が「毎回出席」と回答している（図Ⅱ-6）。

なお講義においても、「5, 6割」以下の出席は1割程度にとどまる。但し、所属の部や学部によって差があり、「1部」より「2部」で、また、学部（1部）では「人文学部」や「工学部」で、同割合は低い（出席状況の悪いものが少ない）という結果になっている。

では次に、授業に出席しなかった理由（注）を複数回答可で尋ねた（図Ⅱ-7）。

「全体」では、「ア. 朝、起きられない」が約5割（49.7％）に達する。なおこの選択肢は「1部」に所属する者が当然のことながら多く、「1部」生に限定すると、6割（59.5％）にまで増加する。理由で次に多いのが、「エ. 出席をとらないから」が26.5％、「キ. 単位が取得できればよい」が25.1％、「カ. 授業がつまらない」が22.0％と20％台で続いている。

なお、「イ. バイトが忙しい」という理由は、「1部」では14.8％（全体では18.5％）だが、「2部」に限定すると34.6％と最多の理由となることに留意されたい。

（注）無回答が415人だった。そのうち、339人は講義に「毎回出席」と回答した者である（この設問には非該当者と思われる）。なお、「毎回出席」と回答しながらもこの設問に回答している者が444人いた（回答はそのまま処理をした）。

## 図Ⅱ-8　授業への集中度は

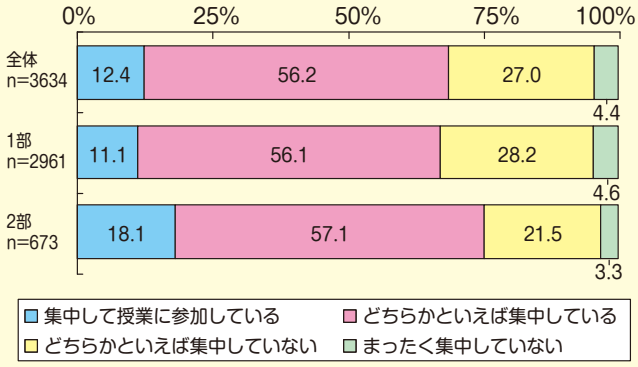


## 図Ⅱ-9　「板書型」の授業でノートをとる頻度は

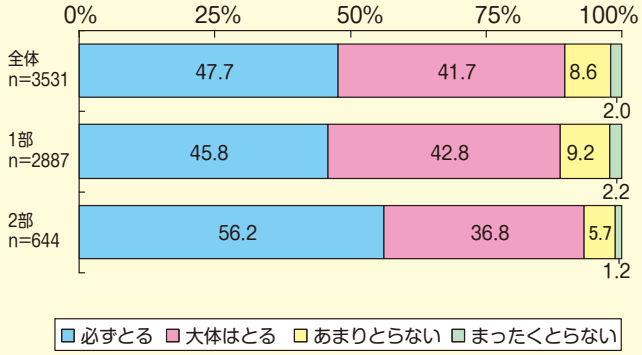


## 図Ⅱ-10　授業に対する感想や考え方は【複数回答可】

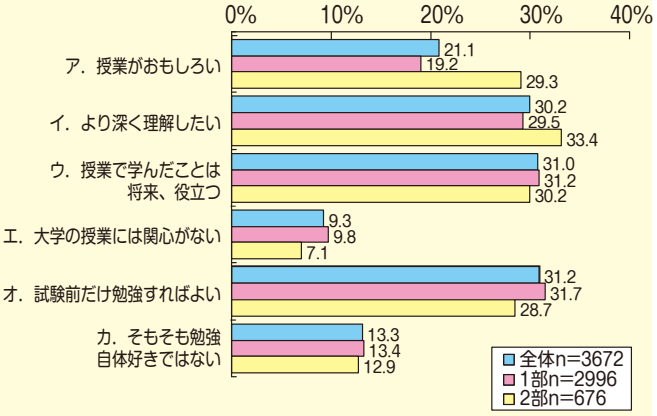


## 図Ⅱ-11　大学で過ごす1日の平均時間は（よくあるパターン）

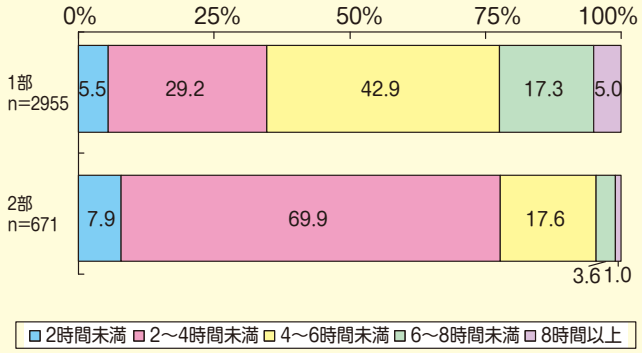


授業に対する集中度はどうだろうか。結果は（図Ⅱ-8）、「どちらかといえば集中している」が56.2%で最多だが、「どちらかといえば集中していない」と「まったく集中していない」をあわせると、3割超である。この割合は学年や学部によっても異なり、「1部」よりも「2部」で低いほか、学部では「人文学部」で低い。

「板書型」の授業でノートをとる頻度については（図Ⅱ-9）、「必ずとる」が全体の半数弱を占めている。この割合は「男性」よりも「女性」で、「1部」よりも「2部」で、高い。

授業に対する感想や考え方を複数回答可で尋ねた（注）。結果は（図Ⅱ-10）、「ア. 授業がおもしろい」が21.1%、「イ.より深く理解したい」が30.2%などは評価できる一方で、授業に対して消極的あるいは無関心な回答も少なくない。「エ. 大学の授業には関心がない」「オ. 試験前だけ勉強すればよい」「カ. そもそも勉強自体好きではない」を、授業に対して消極的あるいは無関心な回答としてまとめると、合計で5割になる。学部（1部）別にみると、「経済学部」や「法学部」では同割合が6割を超えている。

最後に、大学で過ごす時間（1日平均）を尋ねた。当然、所属の部で異なり、結果は（図Ⅱ-11）、「1部」では「4～6時間未満」が4割、「2部」では「2～4時間」が7割で最多である。

（注）62人はいずれの選択肢にも○をしていなかった。いずれにもあてはまらなかったと判断し、そのまま処理をした。

# 授業改善アンケート

## 図Ⅱ-12　今期の授業改善アンケートへの回答状況

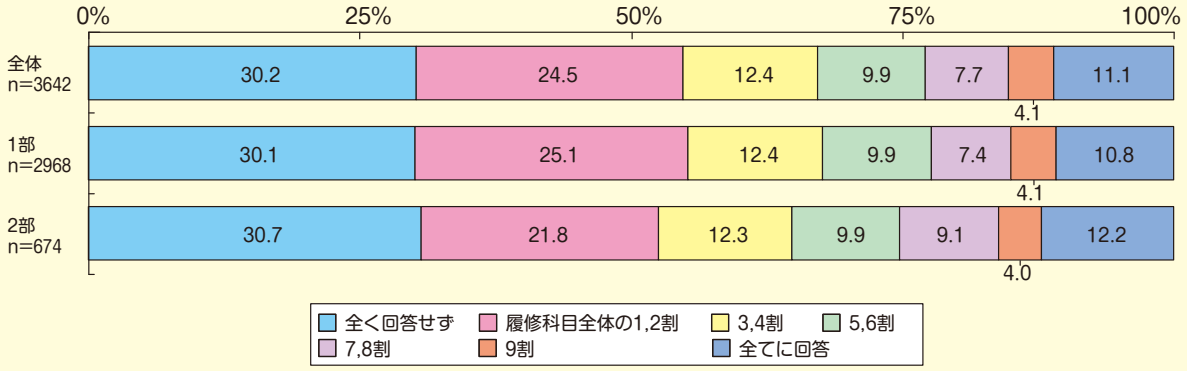


## 図Ⅱ-13　回答しなかった理由【複数回答可】【うち最大】

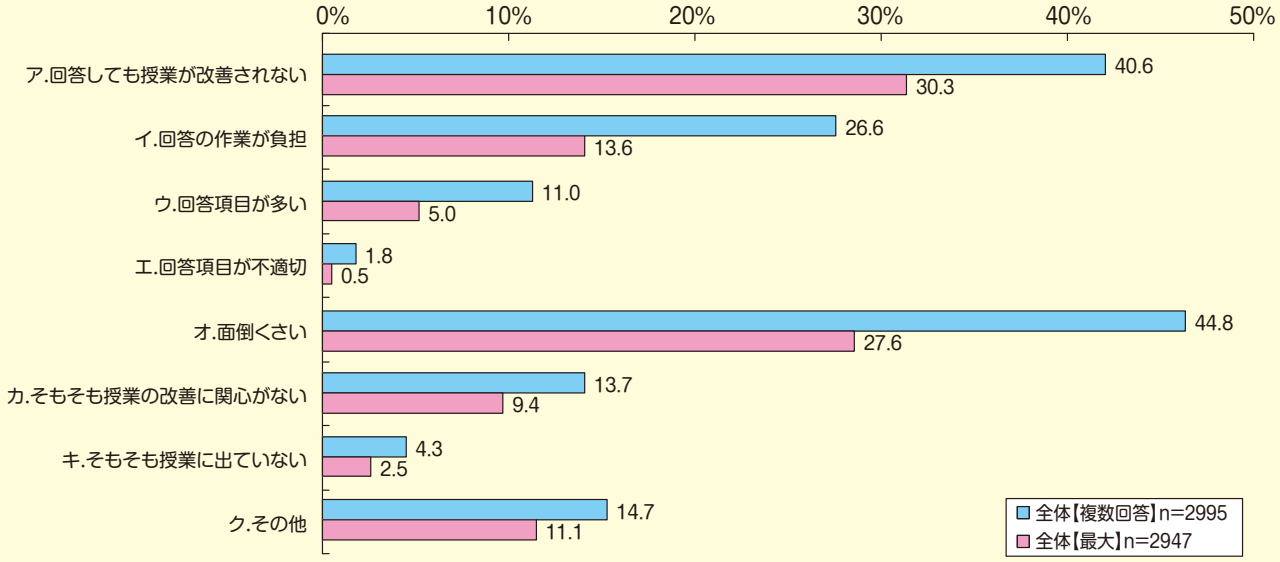


本学では、毎年2回（前期、後期）授業改善アンケートを行っているが、回答状況が低調である。その実態や理由をさぐってみた。

第一に、2015年後期の授業改善アンケートへの回答状況を尋ねた（図Ⅱ-12）。「全く回答せず」が3割に及ぶ。「履修科目全体の1,2割」「同、3,4割」まで足し合わせると、全体の3分の2を占める。「1部」も「2部」も回答状況は同様である。上級学年ほど無回答あるいは低回答の割合が高くなり、4年生では無回答割合が極端に高い（4年生の多くは履修自体がほとんどないことを反映していると思われる）。

第二に、では回答しなかったのはいかなる理由によるだろうか。結果は（図Ⅱ-13）、「オ. 面倒くさい」「ア. 回答しても授業が改善されない」が40%台で多い。オに類似する「イ. 回答の作業が負担」というのも全体の4分の1を占める。

これらのうち最大の理由を尋ねたところ、結果は「ア. 回答しても授業が改善されない」「オ. 面倒くさい」にそれぞれ3割前後が回答している（注）。

（注）調査では、まず複数回答可で尋ね、その上で、最大の理由を尋ねたが、前者で回答せずに、後者だけ回答している者が131人いた。その場合、後者を前者にも反映させた（回答があったものとして処理をした）。

## 図Ⅱ-14　回答する授業と回答しない授業とがある理由は【複数回答可】

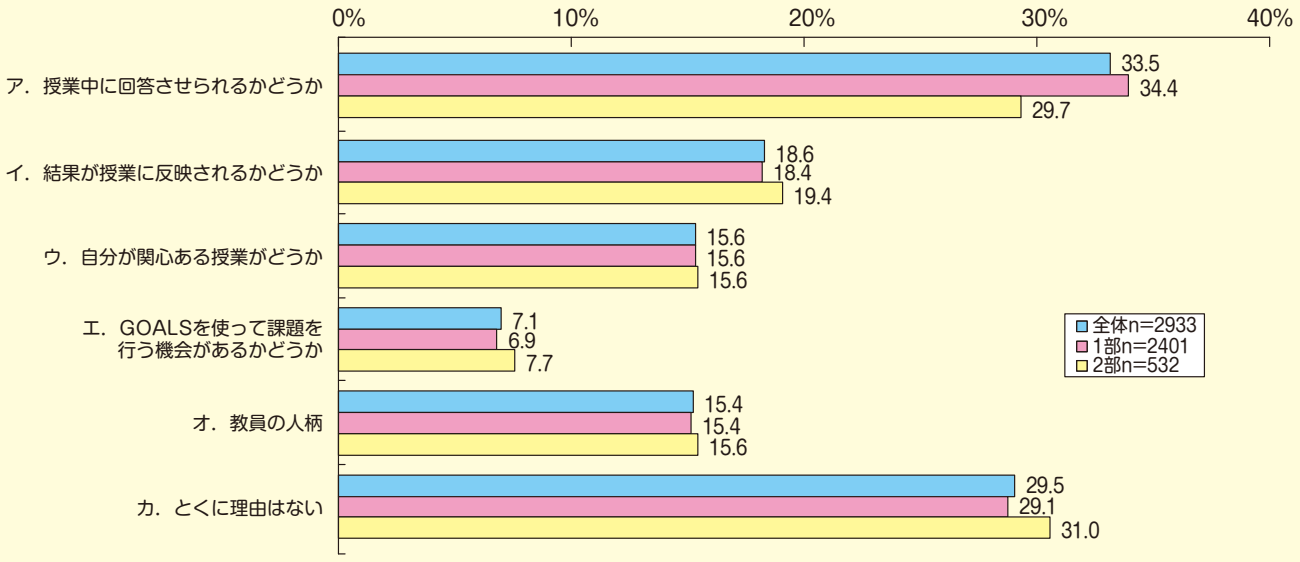


## 図Ⅱ-15　授業改善アンケートに今後望むことは【複数回答可】【うち最大】

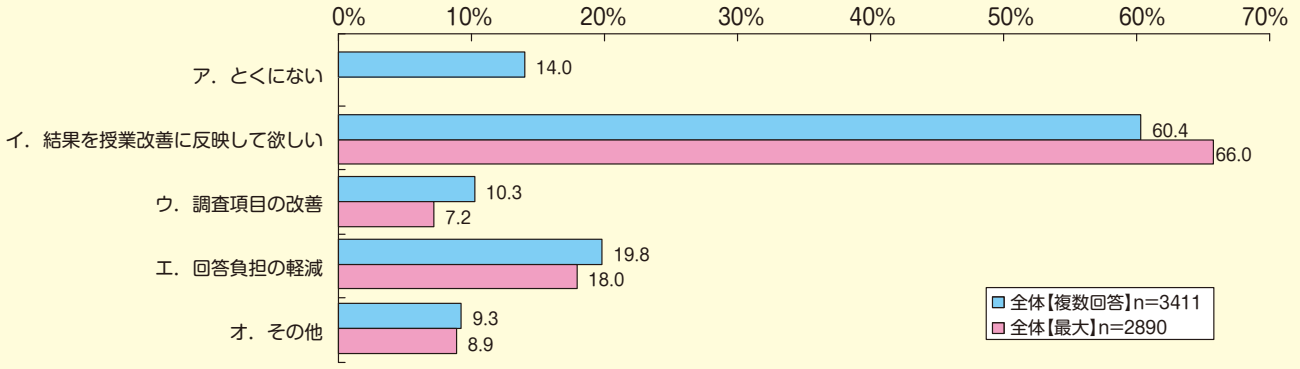


注:「最大」の理由を尋ねた設問では、「ア.とくにない」という選択肢はなし。

第三に、アンケートに回答する授業と回答しない授業があるのはなぜかを尋ねた(複数回答可)。結果は(図Ⅱ-14)、「ア. 授業中に回答させられるかどうか」が33.5%で最多である。次に多いのは、「カ. とくに理由はない」である(29.5%)が、「イ. 結果が授業に反映されるかどうか」に2割弱(18.6%)が回答しているのは、指摘しておきたい。

さて第四に、アンケートに望むことを尋ねた(図Ⅱ-15)。まず複数回答可で尋ねたところ、「ア. とくにない」は14.0%にとどまった。最多は、「イ. 結果を授業改善に反映して欲しい」60.4%である。複数回答の中から尋ねた「最大の希望」も、やはり「イ. 結果を授業改善に反映して欲しい」66.0%である(注)。なお、「エ. 回答負担の軽減」を最大の希望であげたものが2割程度いることも、今後の課題としておさえておく。

(注)調査では、まず複数回答可で希望を尋ね、そのうち最大のものを尋ねたが、前者で回答せずに、後者だけ回答している者が27人いた。その場合、後者を前者にも反映させた。

以下は、授業改善アンケートに今後望むことを尋ねた設問（図Ⅱ-15）で「その他」に書かれていた自由記述である。イ～エに該当するものも一部に含む。

○アンケートの実施時期
○紙面で授業ごとに配ってほしい
○全ての授業において実施してほしい
○アンケートについて授業内で回答して欲しい
○期間伸ばして
○前年がどの様な意見が出て、今期どの様に改善されたのかを比較できる様にしてほしい
○全て授業中に回答させるようにして欲しい
○複数回答できるようにしてほしい（1回しか回答できないのはやめてほしい）
○ペーパーだと回答しやすい
○スマホでやるよりも用紙で配付した方が（講義中に）回答率は上がると思う
○その前にGOALSをつかいやすくしてほしい
○授業中にプリントで配った方が多く回答を得られると思います
○“改善しなくてもすむ”現状を変えてほしい
○回答したら加点してほしい
○授業内でやっていただけたら、忘れずにちゃんとします
○授業中に回答時間をもうけてほしい
○メリットが不明確、改善されても影響は回答者にはない
○そもそもアンケートを教員全員が見ているのか
○記述のみでの回答、授業外の項目のアンケート
○授業内で回答時間をとってほしい。忘れがち
○やって意味を感じない
○紙でやってほしい
○授業内で行なうことと、必ず改善を行なうことの徹底
○ネットよりも紙の方がやりやすいと思います
○もっと早い段階で行ってほしい
○スマホで回答するとき、チェックボタン映るのが遅いのでそこを改善してほしい
○アンケートを授業中にやるように教授たちに義務づけてほしい
○人として魅力のある先生とそうでない先生がいる
○時期が早い
○学部・学科を答えなくてもいいようにしてほしい（少人数クラスだと特定される可能性があるので）
○回答期間の延長
○すぐに集計してほしい。今期から改善できるように
○結果を受け止める気がないという教員もいるという話も聞きますし、生徒側にも、改善させたいと強く望んでいる方も少ないのでは
○前期回答したが、後期も全く改善されていなかった
○人数の少ない講議では、匿名であっても解答しずらい
○1枚にまとめていただきたい
○結果を大学側（担当教授でない人）が確認し、教授に指導してほしい
○結果について授業で先生から何らかの回答的なもの
○カリキュラムそのものを改善して欲しい
○運営に負担がかからない範囲で、期間を延長してほしいです
○GOALSに行くことが面倒だからこのようにアンケート式の手書きにして授業後に必ず提出にしたらいいと思う
○これを書いたところで改善されないのでとくになし
○GOALS上で回答してほしい。
○教員がアンケート結果を見ていることが生徒に伝わるようにしてほしい
○本当に改善されるなら書くけど、どうせ改善されない
○手書きにしてほしい
○担当の先生を変えて欲しい
○授業でアンケートを行うのがよいと思う
○無意味なので廃止
○大喜利項目を増やしてほしい
○紙を配布してその場で回収した方が確実だと思う。G－Plusに入るのが面倒
○教授が複数人いる場合に、最後の方の講議の教授について回答できない
○改善されているのか、チェック体制を明らかにして欲しい
○いいわけして反映しないならしないほうがよい
○アンケート結果の開示（履習科目を選ぶ指針として）
○呼びかけの強化
○携帯でも簡単に回答できるようにして欲しい
○期間の延長
○書面による回答も可にしてほしい
○声がちいさい先生が多い
○いちいちGOALSにアクセスして回答するのは面倒、マークシートの方が良い
○学科単位の反省会（互いの講議について関心無さすぎ）
○早期のアンケート
○紙のアンケートを望む
○アンケートではなく、実際に見てもらいたい
○定期試験後にアンケートを実施して、試験に対する批判もできるようにしてほしい
○回答を強制にして欲しい
○紙などで授業内でやってほしいです
○目にみえる改善を行うこと
○回答期間の増長
○アンケートに不満を書かれるのが嫌で、アンケートを実施しなかった教員がいるので、意味が無いと思う
○回答内容の開示（改善する気があるのかわかる）
○アンケート結果の開示
○先生は誰が回答しているかを分かるようにすればよい
○期待などしていない
○結果を閲覧出来るようにしてほしい
○結果を反映している人が少ないため、やる意味がない
○紙にする
○ネットだとパケット料金かかるのでいやです
○アンケート期間をのばす

# Ⅲ. 経済状況

学費負担者の経済状況が悪化し、学費負担が増加していることをふまえ、Ⅲでは、収支の状況、奨学金の状況などをみていく。まず、回答者の住まいと、主たる学費負担者が誰かを確認した後、毎月の収入と支出、そしてその詳細をみていこう。

## 収入と支出など

### 図Ⅲ-1　住まいは

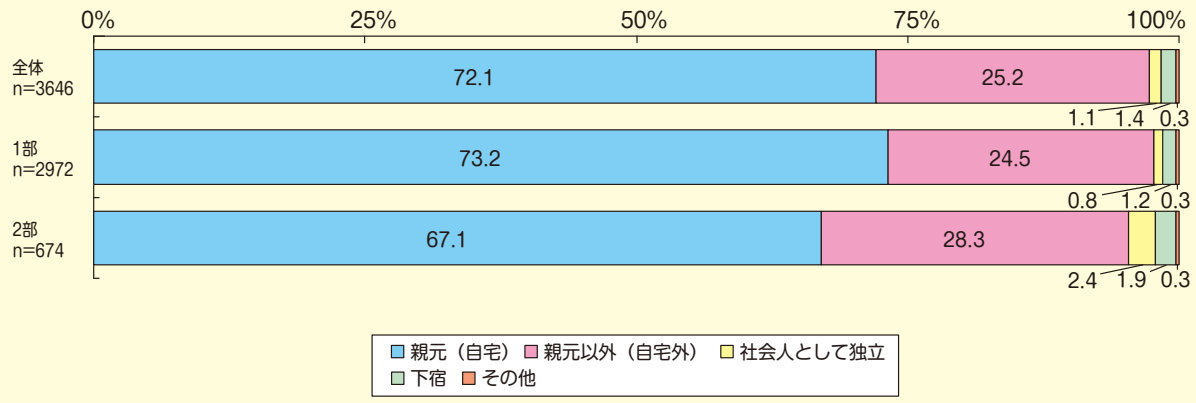


### 図Ⅲ-2　主たる学費負担者は




回答者の住まいからまずみていく。結果は（図Ⅲ-1）、親元から通う学生（以下、「自宅生」）が7割を超えている。2部生に限定すると、「自宅生」の割合がやや下がり、代わりに、「親元以外」から通う学生の割合が3割弱まで増加する。

主たる学費負担者は（図Ⅲ-2）、「親」が86.0%と多いが、一方で、「自分自身」も12.2%を占めている。2部生に限定すると、「自分自身」は3割にまで増加する。「社会人特別入試」で入学している者は17人にとどまる、つまり、「自分自身」を選択した者のうち、社会人で一定の収入がある、と思われる者はごくわずかである。

## 図Ⅲ-3　毎月の収入額は




## 図Ⅲ-4　毎月の支出額は




収支状況をみていく。毎月の「収入額（奨学金、アルバイト代、仕送りなど合計）」と「支出額」をまず確認して、アルバイト収入、そして、親元以外の学生に尋ねた「仕送り額（授業料は除く）」の順にみていく（奨学金は後述）。

第一に、2万円刻みでみた毎月の収入額は（図Ⅲ-3）、「5～7万円未満」「7～9万円未満」がそれぞれ2割弱で最多の分布になっている。1部生よりも2部生で、より多くの収入を得ている者（得なければならない者）が多い。

第二に、同じく2万円刻みでみた支出額は（図Ⅲ-4）、「1～3万円未満」「3～5万円未満」で合計5割ほどを占める。

## 図Ⅲ-5　アルバイト収入は

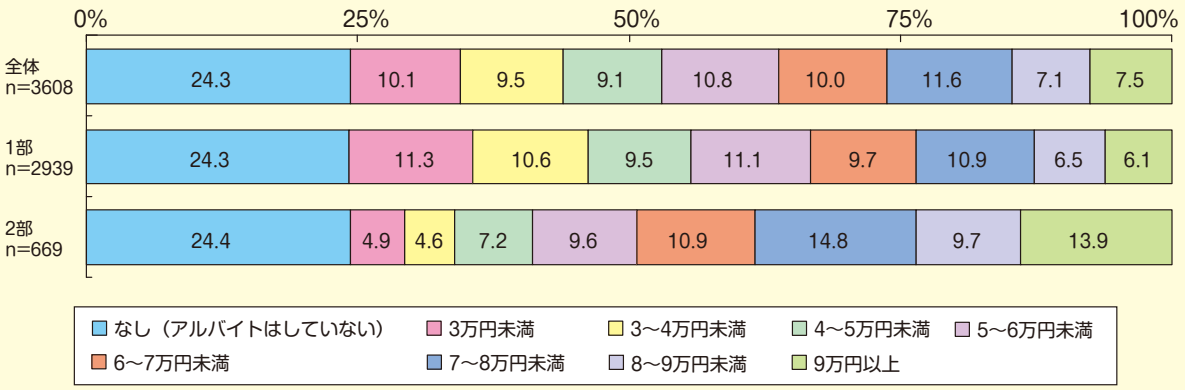


## 図Ⅲ-6　毎月の仕送り額は




注:対象は、「自宅生」以外の学生。

第三に、1万円刻みでアルバイト収入を尋ねた。結果は（図Ⅲ-5）、4分の1は「なし（アルバイトはしていない）」で、残りは、「3万円未満」から「7～8万円未満」まで、それぞれ1割前後の回答である。「1部」よりも「2部」で、より多くの収入を得ている（長時間働いている）者が多い。

第四に、毎月の仕送り額を尋ねた（図Ⅲ-6）。ここで注目すべきは、2部生で、仕送り額が「なし」の者が44.4%に達することである（1部生でも15.7%は「なし」である）。

## 図Ⅲ-7　毎月の住居費・水道光熱費は（自宅外生のみ）

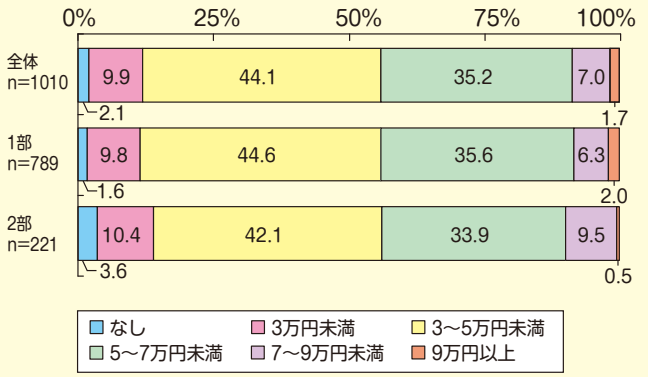


## 図Ⅲ-8　部活サークル等の課外活動には

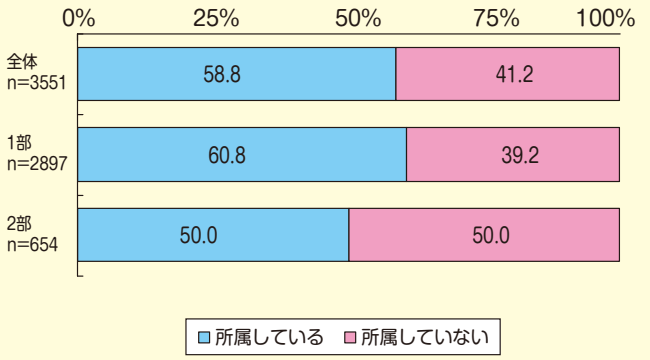


## 図Ⅲ-9　部活サークル等の課外活動費は（所属学生のみ）

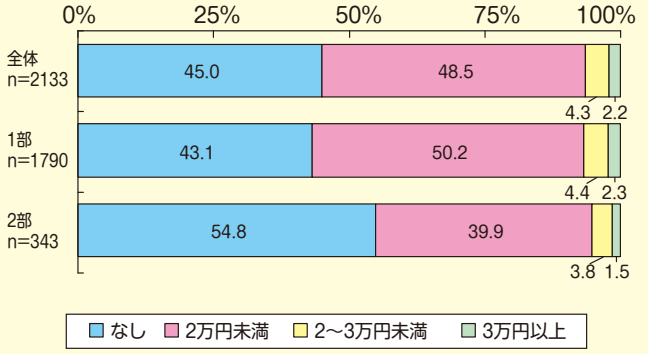


## 図Ⅲ-10　就職活動費は（4年生のみ）




続いて支出に関することをみていく。（1）「自宅生」以外に尋ねた毎月の住居費・水道光熱費、（2）部活サークル等の課外活動に所属している者に尋ねた毎月の活動費、（3）4年生に尋ねた就職活動費（スーツ代、交通費、宿泊費、資料代、講座受講料など）である。

第一に毎月の住居費・水道光熱費は（図Ⅲ-7）、「3～5万円未満」が44.1％で最多である。

第二に、図Ⅲ-8のとおり、およそ6割の者（2部生に限ると5割）が所属しているという課外活動団体の毎月の活動費については（図Ⅲ-9）、「なし」が45.0％で、費用負担のあるものについても、多くは（全体の5割弱は）、「2万円未満」にとどまっている。初期費用ではなく毎月の費用負担を尋ねたことも、低額に回答が集中した一因と思われる。

第三に就活費用は（図Ⅲ-10）、「かからなかった」と「3万円未満」で全体の4分の1を占める。さらに「3～6万円未満」までひろげると全体の半数弱を占める。

一方で、10万円に近い額の者（9万円を超える者）が全体の3分の1を占めている。今回の調査では4年生の回答数が少ないので、詳細の把握は今後の課題である。

# 奨学金

## 図Ⅲ-11　日本学生支援機構の奨学金を

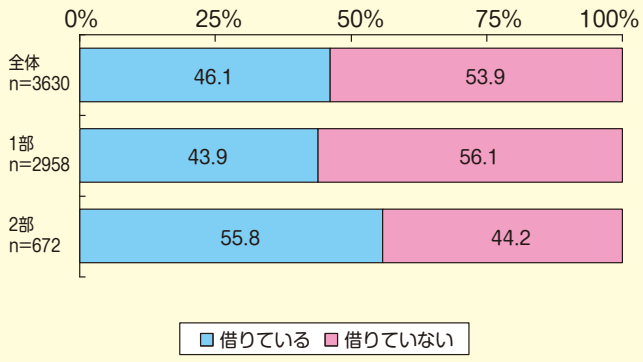


## 図Ⅲ-12　種類は

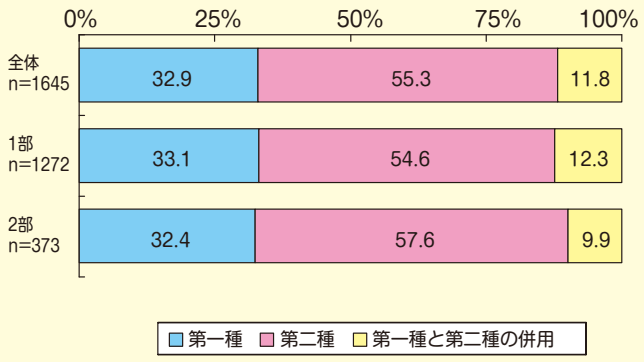


## 図Ⅲ-13　毎月の利用金額は

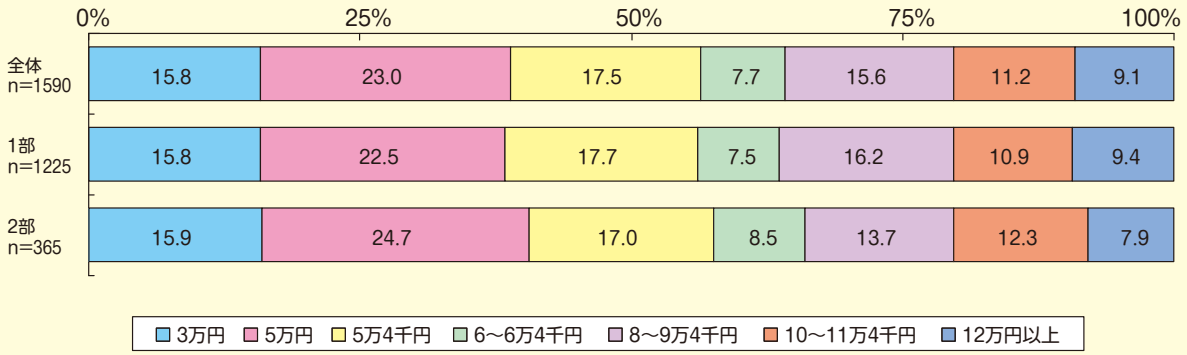


奨学金の利用･受給状況をみていく。

図表はないが、はじめに述べておくと、日本学生支援機構のもその他のもいっさいの奨学金を利用（給付を含む）していない者は全体の半数（51.6%）である。2部では同割合は41.5%、つまり6割は何らかの奨学金を利用している。

では、まず日本学生支援機構の奨学金についてみていく。第一に、同機構の奨学金を利用している者は（図Ⅲ-11）全体の46.1%である（2部では55.8%）。

以下は、奨学金利用者に限定された回答である。

第二に奨学金の種類は（図Ⅲ-12）、「第一種」32.9%、「第二種」55.3%、「第一種と第二種の併用」が11.8%である。

そして第三に金額（併用者は合計金額）を尋ねた。結果は（図Ⅲ-13）、5万円以下（「3万円」「5万円」）が全体の4割弱であるが、一方で、10万円以上という高額利用者も全体の2割を占めている。なお、学部（1部）別にみると、「工学部」で高額利用者が多い。

## 図Ⅲ-14　制度や返済のことの理解度は

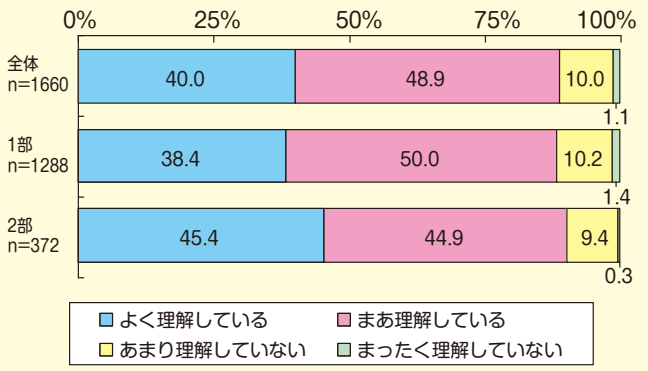


## 図Ⅲ-15　将来の返済に対する不安は

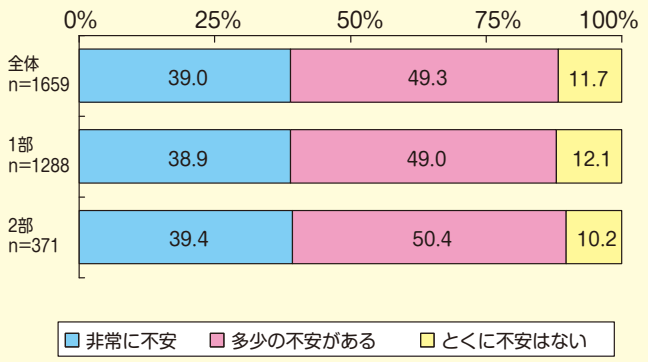


第四に、制度や返済のことを理解しているか尋ねたところ（図Ⅲ-14）、「よく理解している」「まあ理解している」でおよそ9割を占めている。但し「1年生」という初級年次では、理解していない（あまり、まったく）の割合が高いことに留意されたい。

最後に、将来の返済に対する不安を尋ねたところ（図Ⅲ-15）、「とくに不安はない」は1割にとどまり、「非常に不安がある」だけで39.0%を占めた（残りは「多少の不安がある」）。

以上は、日本学生支援機構の奨学金に関する調査結果である。

## 図Ⅲ-16　支援機構以外の奨学金の利用（貸与）は

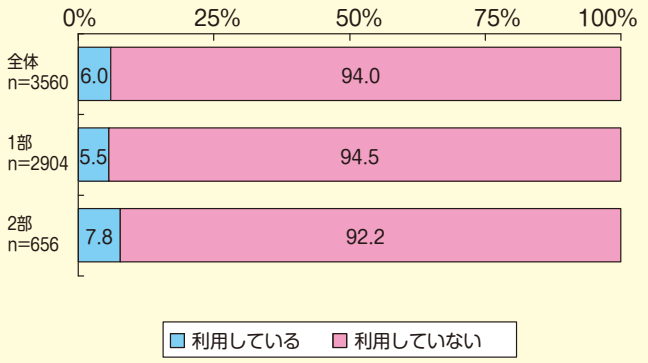


## 図Ⅲ-17　その種類は

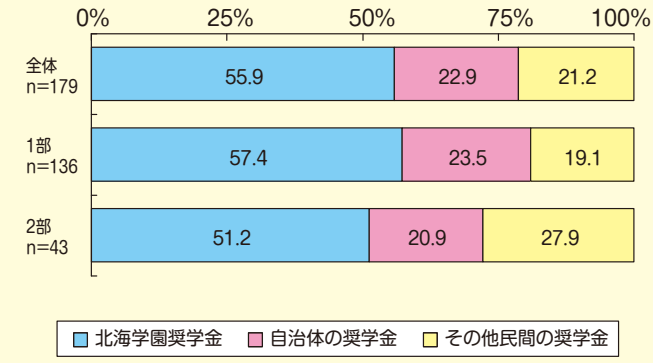


次に、支援機構以外の奨学金利用状況を尋ねたところ（図Ⅲ-16）、「利用している」のは6.0%にとどまる。そのなかで多く利用されているのは（図Ⅲ-17）、「北海学園奨学金」である（55.9%）。

## 図Ⅲ-18　奨学金を管理しているのは

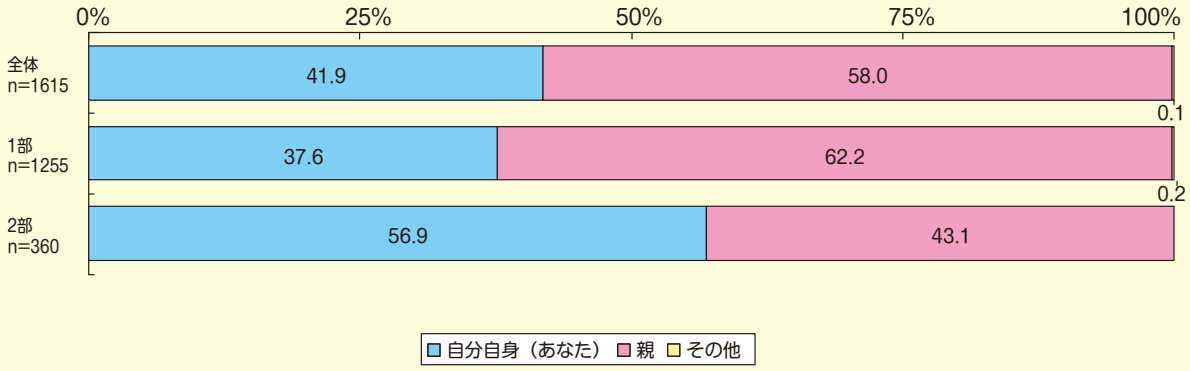


## 図Ⅲ-19　奨学金の主な使途は【複数回答可】

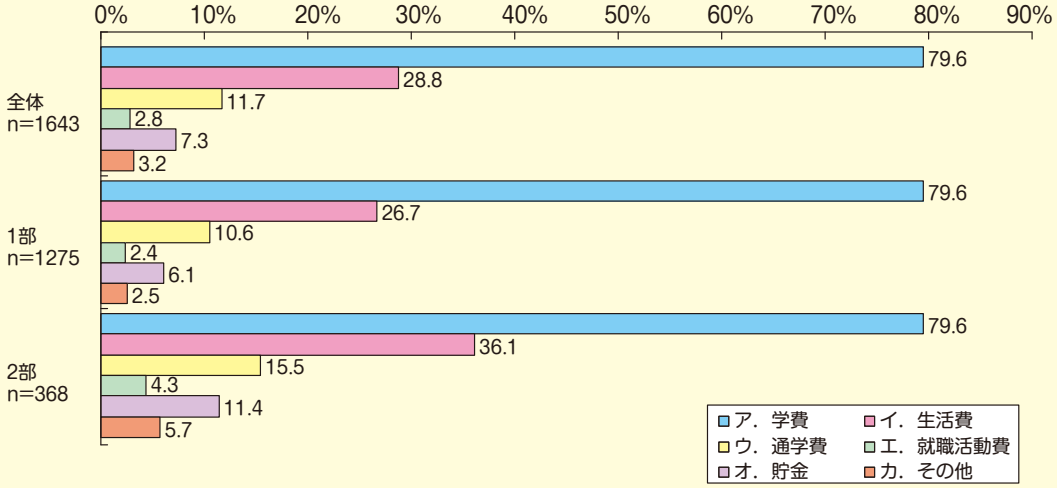


奨学金利用者に以下の二つのことを尋ねた。

第一に、奨学金は誰が管理しているのか。結果は（図Ⅲ-18）、「親」が6割、「自分自身」が4割である。但し2部生では、「自分自身」が56.9%にまで増加する。

第二に、奨学金の主な使途は何か（図Ⅲ-19）。当然「ア．学費」が79.6%と最多であるが、一方で、「イ．生活費」という回答も全体の3割（28.8%）を占める（どの位の金額を利用しているかは不明）。とりわけ2部ではその割合は36.1%にまで増加する。

## 図Ⅲ-20　奨学金を利用しない理由は

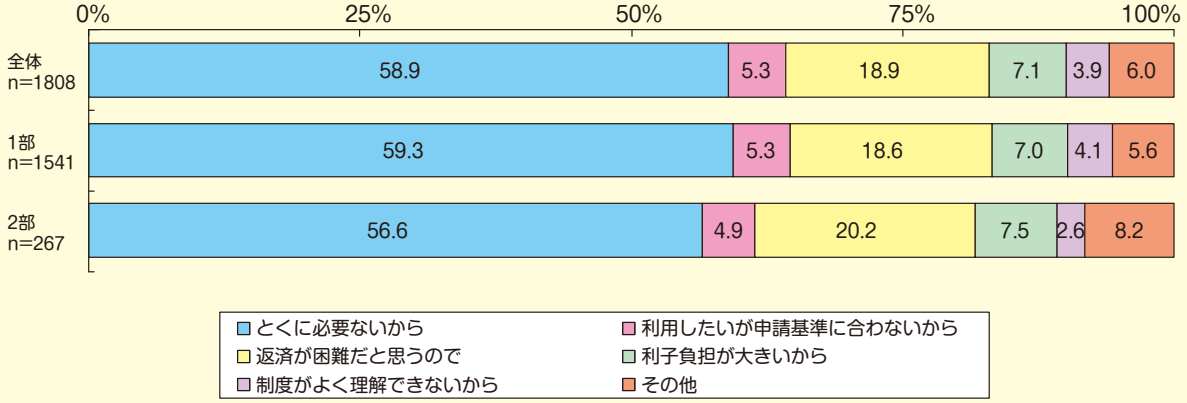


逆に、奨学金を利用していない者に対して、その理由（1つだけ）を尋ねてみた。

結果は（図Ⅲ-20）、最多は「とくに必要ないから」で6割（58.9%）である。一方で、「返済が困難だと思うので」も2割弱を占めている。彼らの経済状況を精査し、仮に、経済的に困窮しているのに返済が困難だから利用しないという状況があるならば、改善が必要である。

# 暮らしの状況

## 図Ⅲ-21　家庭・親の年間総収入は

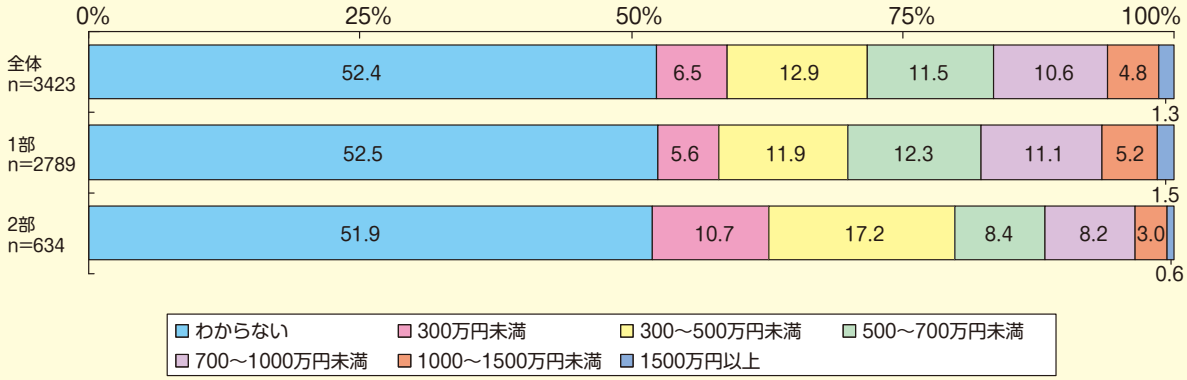

## 図Ⅲ-22　あなた自身の暮らしの状況は

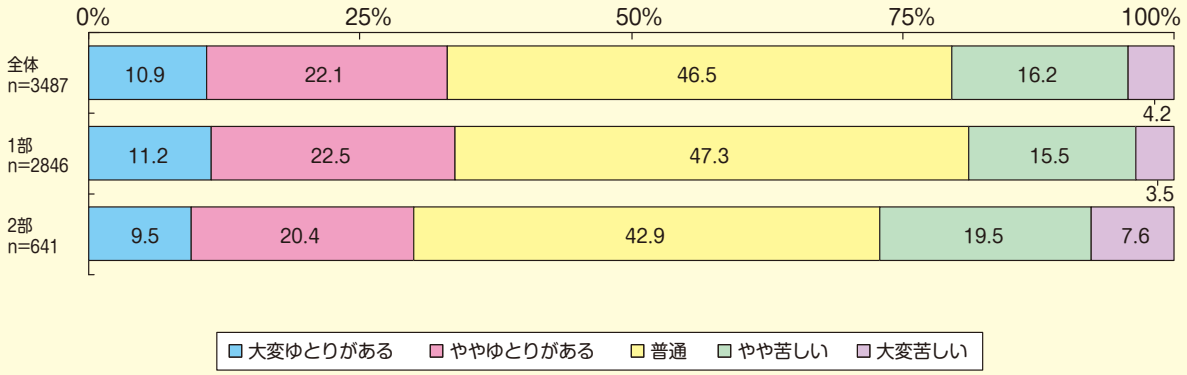


## 図Ⅲ-23　奨学金やアルバイト収入がなかった場合、学費負担者からの支出だけで修学は

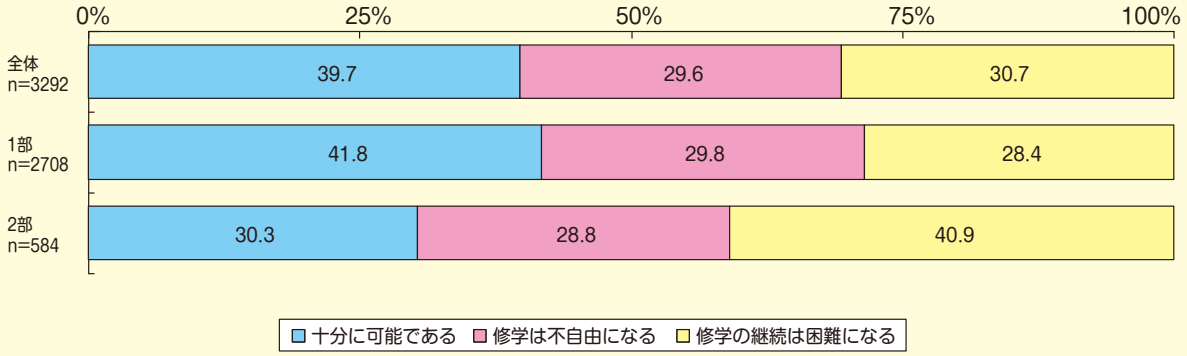


以上の収支状況や奨学金利用状況をふまえ、最後に、以下の三つのことを尋ねた。

第一に家庭・親の年間総収入は（図Ⅲ-21）、1部でも2部でも最多は「わからない」であるが（5割強）、収入額は異なる。1部生では、「300～500万円未満」「500～700万円未満」「700～1000万円未満」にそれぞれ1割強の回答であるのに対して、2部生では「300～500万円未満」に2割弱（17.2%）の回答である。

第二に、あなた自身の暮らしの状況はどうか（図Ⅲ-22）。最多は「普通」であるが（46.5%）、「やや苦しい」と「大変苦しい」を足し合わせた割合が2部生では27.1%にまで増加する。

最後に、奨学金やアルバイト収入がなかった場合、学費負担者からの支出だけで修学は可能か（図Ⅲ-23）。この設問に対しても、「修学の継続は困難になる」は2部生では4割を占める（1部生でも28.4%）。

# Ⅳ. アルバイト

## 図Ⅳ-1　アルバイトは

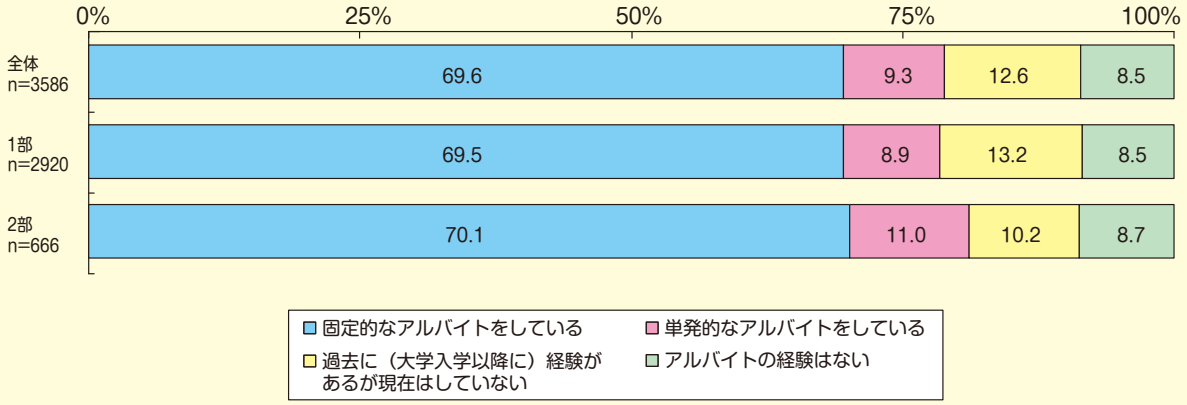


## 図Ⅳ-2　仕事内容は【かけもちの場合には複数回答可】

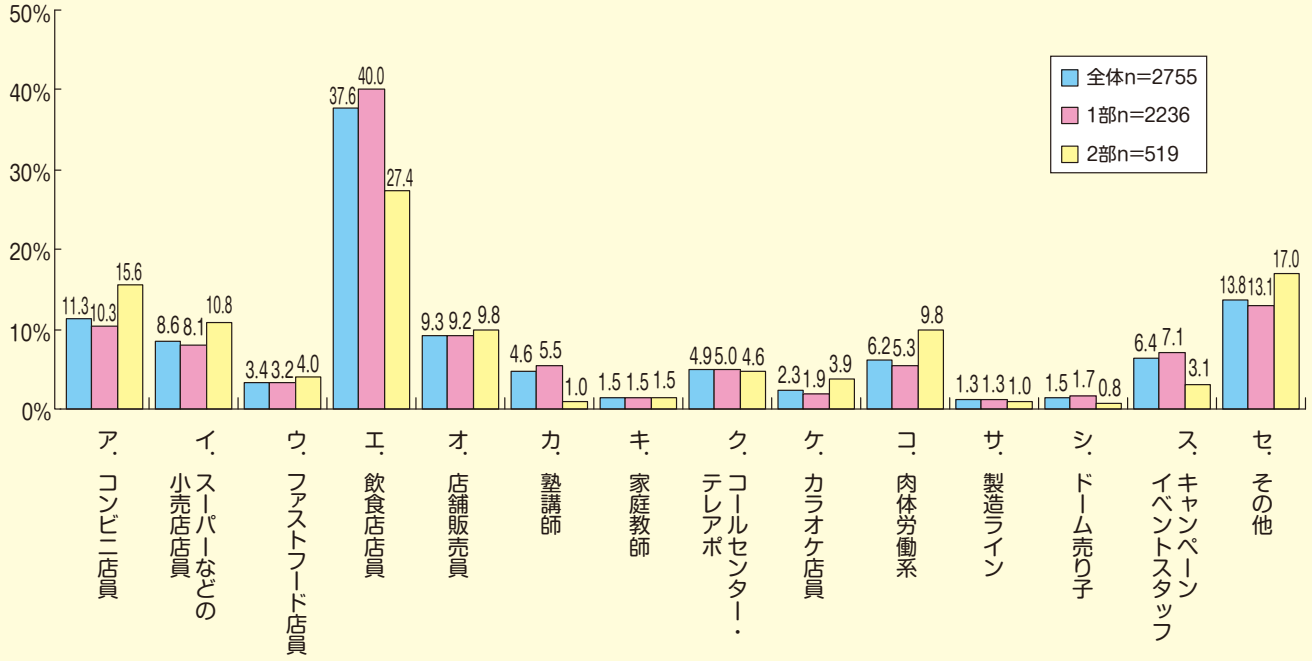


大学生にとってアルバイトが日常的であることは過去2回の学生生活実態調査からも明らかである。就労状況に加えて、アルバイト先でトラブルなど経験していないか、など尋ねた。

第一にアルバイトの実施状況をみると（図Ⅳ-1）、「固定的なアルバイトをしている」だけで69.6%である。「単発的なアルバイトをしている」（9.3%）も足し合わせると、全体の8割弱を占める。さらに、「過去に（大学入学以降に）経験がある」まで含めると9割強に達し、「アルバイトの経験はない」者は全体の8.5%にとどまる。

第二に仕事の内容を選択してもらった（かけもちで行っている場合には、複数回答可）。結果は（図Ⅳ-2）、「エ. 飲食店店員」が4割弱で最多である。別に設けた「ウ. ファストフード店員」（3.4%）もあわせると、飲食系で回答者全体の4割を超える。

## 図Ⅳ-3　労働条件・待遇の提示方法は

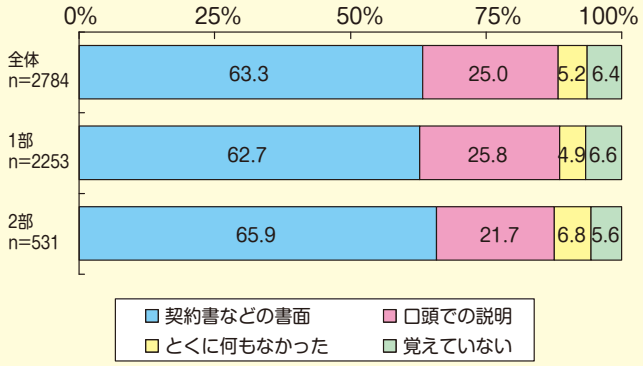


## 図Ⅳ-4　今のバイト先での勤務期間は

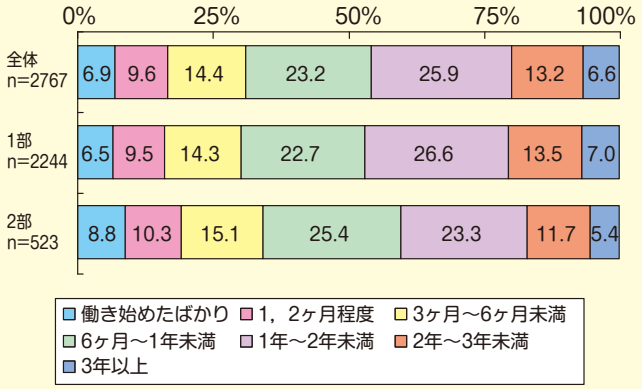


第三に労働条件の提示方法は（図Ⅳ-3）、「契約書などの書面」は63.3%にとどまる。「口頭での説明」（25.0%）はまだしも「とくに何もなかった」も5.2%みられる。

第四に今のバイト先での勤務期間をみると（図Ⅳ-4）、1年以上が45.8%である。学年が上になるにつれ（とくに「1部」では）この長期勤続者の割合が高くなる。

## 図Ⅳ-5　1ヶ月あたりの労働日数は

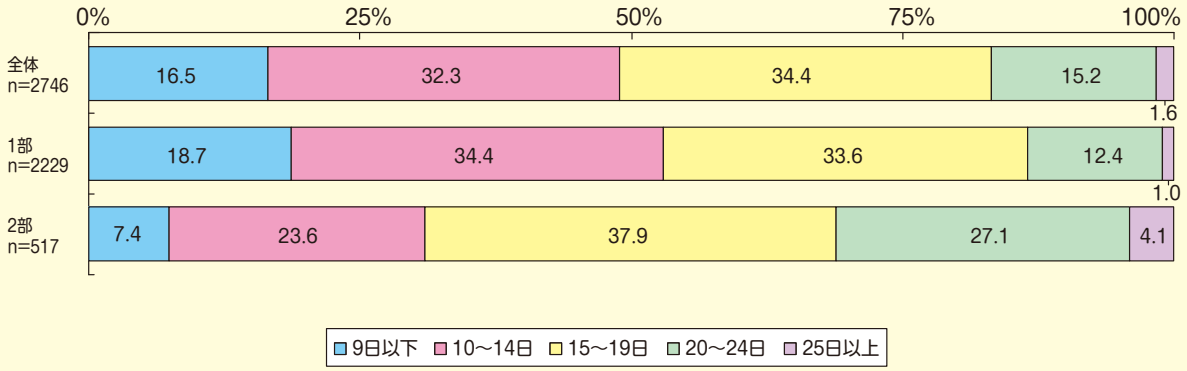


## 図Ⅳ-6　残業を含む、1週間あたりの総労働時間数は

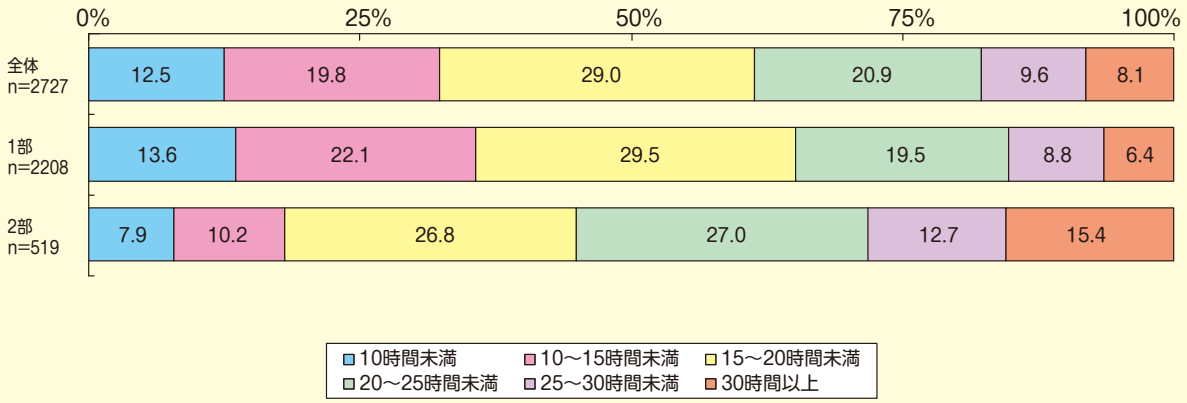

## 図Ⅳ-7　今の勤務時間（の量）に対する評価

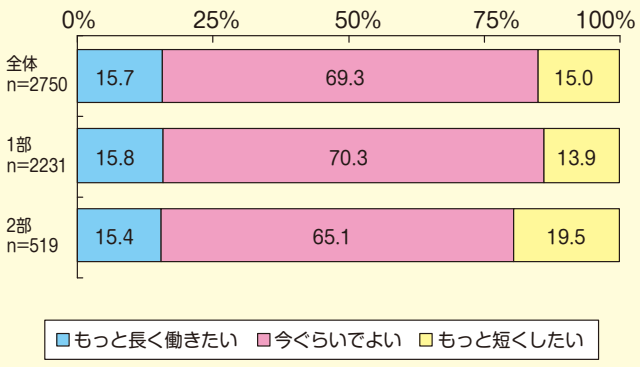


## 図Ⅳ-8　アルバイトで学業に支障が出ることは

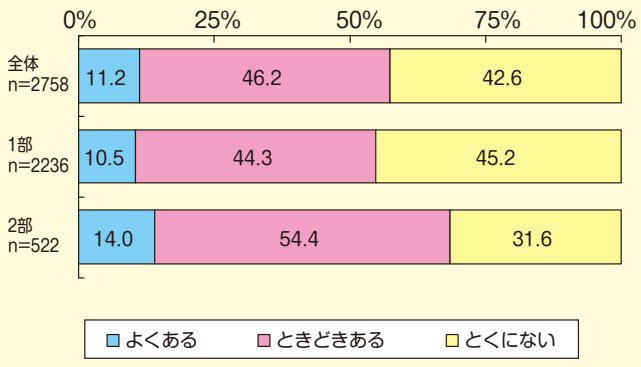


第四に、勤務量をみる。1部生と2部生では大きく異なり、あらかじめ言うと、2部生では労働時間が長い。

1ヶ月あたりの総労働日数は（図Ⅳ-5）、「15～19日」「10～14日」がそれぞれ3割超であるが、2部生では「15～19日」が37.9%と最多で、「20～24日」が27.1%でそれに続く。

1週間あたりの総労働時間も（図Ⅳ-6）、とりわけ2部で長い。年間40単位を取得するには、週に15時間（90分×10コマ）の授業を履修することになるが、それに匹敵する時間をアルバイトに費やしている者（週15時間以上勤務者）は、1部では全体の3分の2、2部では全体の8割に及ぶ。20時間以上に限定しても、1部では全体の3分の1、2部では5割超である。

今の勤務時間に対する考え方でも（図Ⅳ-7）、最多は「今ぐらいでよい」で69.3%だが、「もっと短くしたい」がとりわけ2部では2割（19.5%）と少なくない。また、アルバイトで学業に支障が出る頻度についても（図Ⅳ-8）、2部では「よくある」だけで14.0%、「ときどきある」も含めると全体の7割を占める（1部では合計で全体の54.8%）。

## 図Ⅳ-9　アルバイトをする最大の理由は

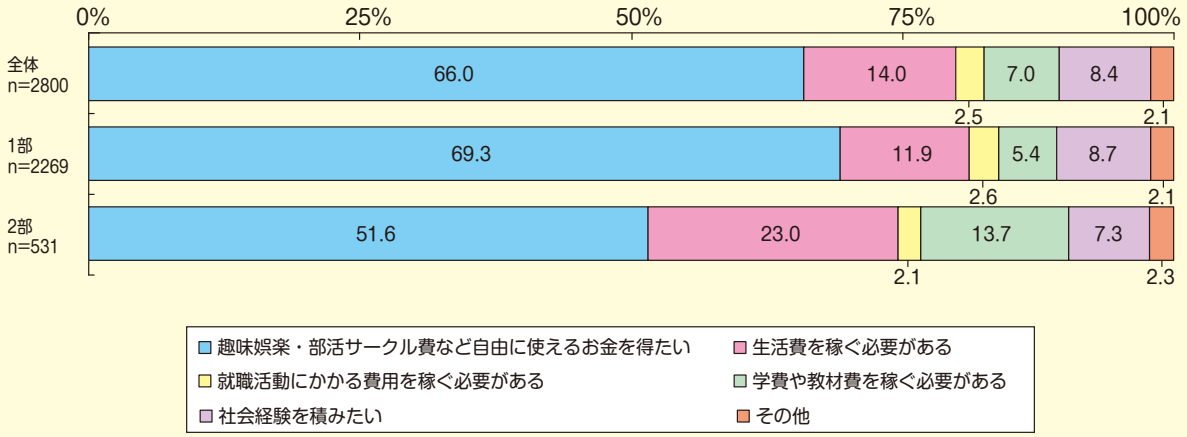


アルバイトをする理由で最も近いもの（1つだけ）を尋ねた。結果は（図Ⅳ-9）、1部では「趣味娯楽・部活サークル費など自由に使えるお金を得たい」が7割を占めるのに対して、2部では、最多こそ「趣味娯楽・部活サークル費など自由に使えるお金を得たい」であるが（51.6%）、一方で、「生活費を稼ぐ必要がある」が23.0%、「学費や教材費を稼ぐ必要がある」が13.7%を占めている。

## 図Ⅳ-10　アルバイト先でのトラブル経験や悩み・不満の有無は【複数回答可】

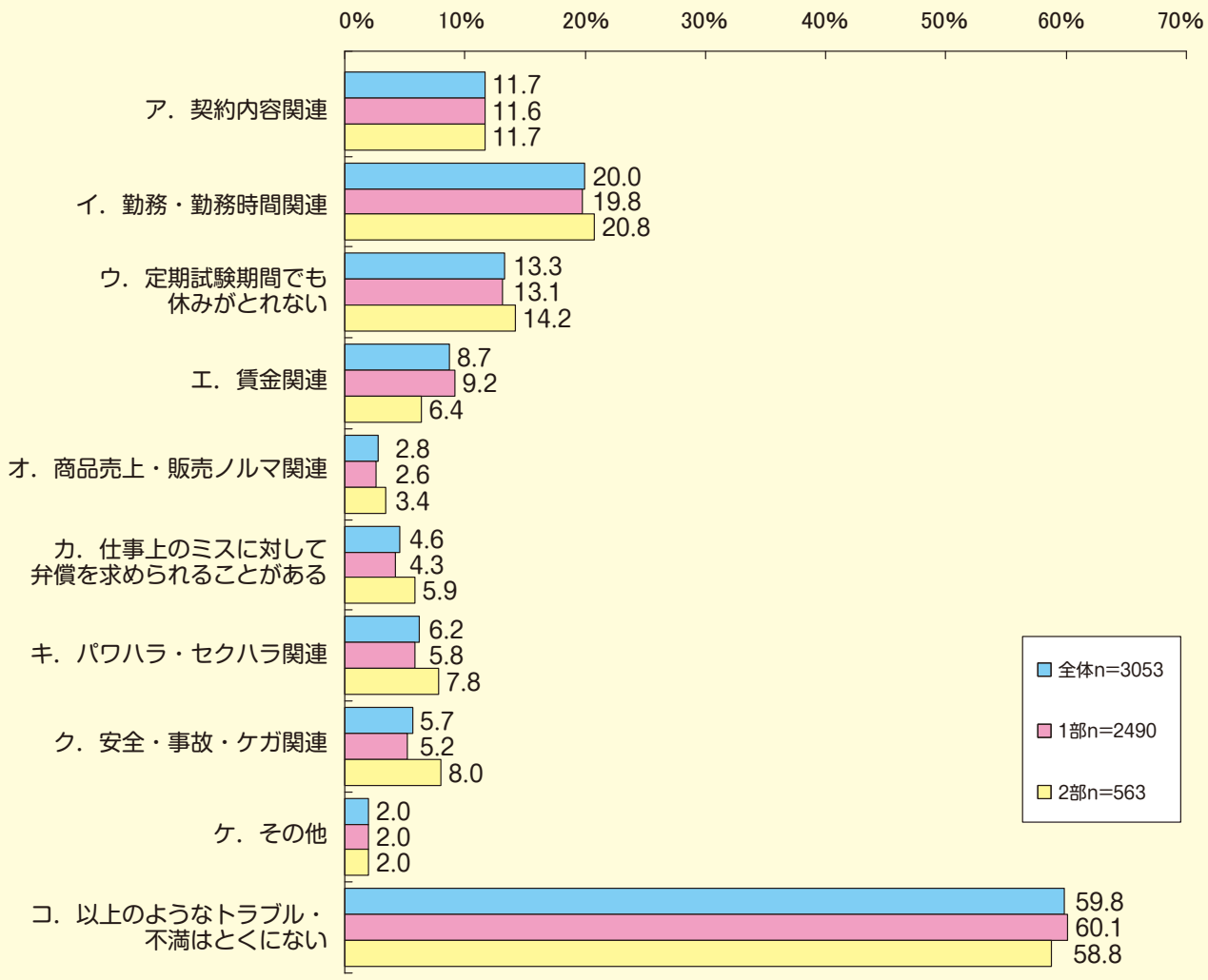


最後に、アルバイト先でのトラブル経験や悩み・不満の有無を尋ねた（複数回答可）。実際の調査票では、回答選択肢に以下のような例を示したが、図及び本文中では省略する。

ア. 契約内容関連：求人情報に書かれていた内容と労働条件や仕事が異なる、仕事を辞めさせてもらえない
イ. 勤務・勤務時間関連：急な出勤や早あがりの要請、長時間の残業がある、休憩がとれないなど
ウ. 定期試験期間でも休みがとれない
エ. 賃金関連：サービス残業・不払い労働がある、割増が支払われない、賃金がカットされたり払われなかったなど
オ. 商品売上・販売ノルマ関連：売上げや販売でノルマを課される、ノルマ未達成時に自腹での買い取りなど
カ. 仕事上のミスに対して弁償を求められることがある：レジの違算、破損・汚損した商品の買い取りなど
キ. パワハラ・セクハラ関連：必要以上に厳しい叱責や罵声、暴力的な行為、セクハラ、嫌がらせなど
ク. 安全・事故・ケガ関連：仕事でケガ、やけどなどを経験したことがある

結果は（図Ⅳ-10）、まず、「コ. トラブル・不満はとくにない」が全体の59.8%である。

次に、経験している内容や不満で多いのは、「イ. 勤務・勤務時間関連」（20.0%）で、関連する「ウ. 定期試験期間でも休みがとれない」も13.3%みられる。「ア. 契約内容関連」も1割を超えている（11.7%）。ほかには、「エ. 賃金関連」（8.7%）や「キ. パワハラ・セクハラ関連」（6.2%）と続く。

## 図Ⅳ-11　職種別にみた、アルバイト先でのトラブル経験や悩み・不満の有無は【複数回答可】

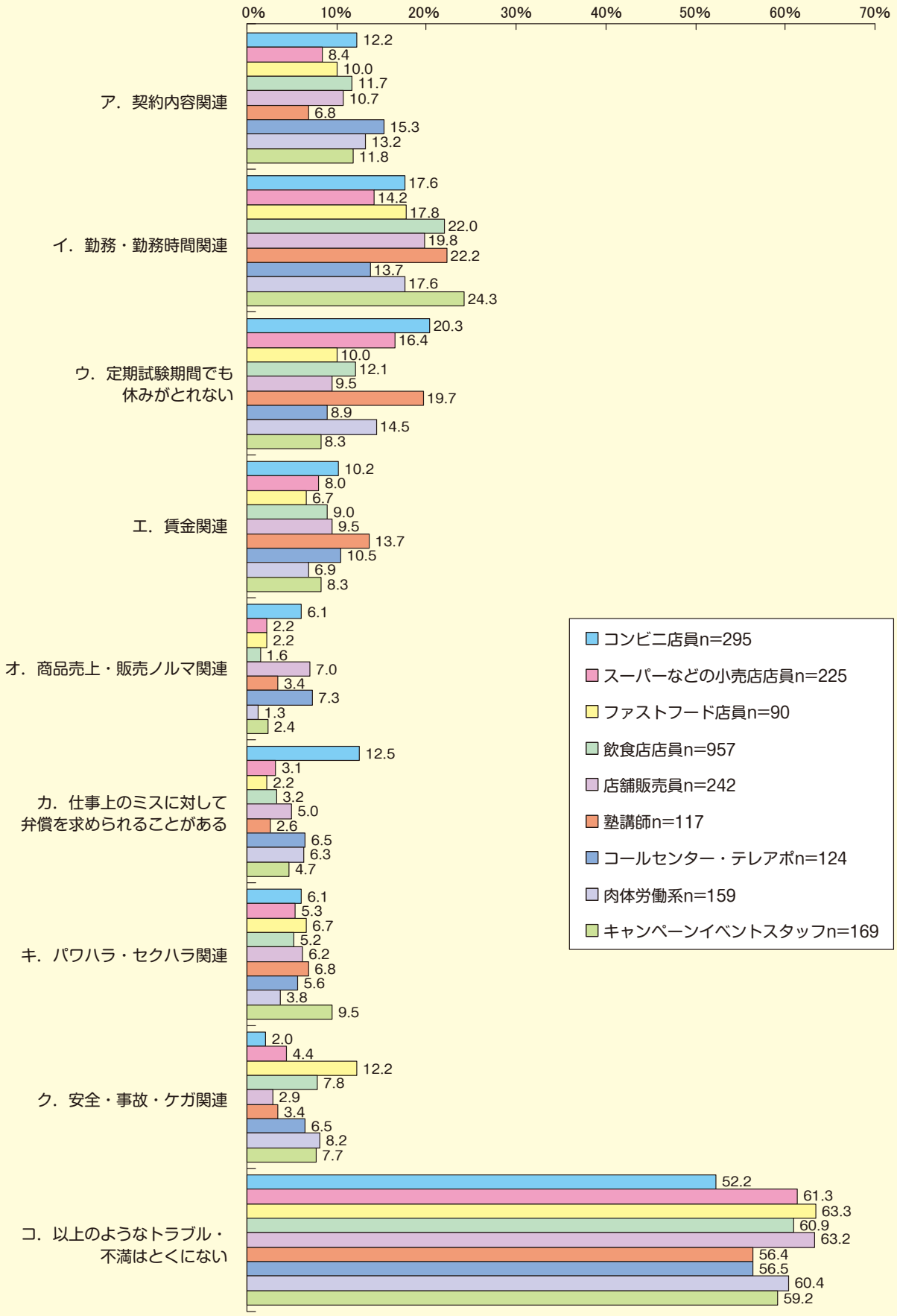


ところで、こうしたトラブル等は業種・職種を反映してもいる。そこで、回答者数の多い（100人程度以上の）職種群別に整理したのが、図Ⅳ-11である。

例えば「コンビニ店員」では、「コ. トラブル・不満はとくにない」が半数にまで低下し、代わりに、「ウ. 定期試験期間でも休みがとれない」が20.3%であったり、全体では4.6%である「カ. 仕事上のミスに対して弁償を求められることがある」が12.5%にまで増加する。「ウ. 定期試験期間でも休みがとれない」は「塾講師」でもおよそ2割を占めている。

回答者全体と比較したときのそのほかの特徴としては、「ファストフード店員」では「ク. 安全・事故・ケガ関連」が12.2%、「店舗販売員」と「コールセンター・テレアポ」では、「商品売上・販売ノルマ関連」が7%台である。

「コールセンター・テレアポ」では「ア. 契約内容関連」が15.3%と多い。

「キャンペーンイベントスタッフ」では「イ. 勤務・勤務時間関連」が4人に1人の割合である(24.3%)。

なお、非常に人数の多い(最多の)「飲食店店員」は、例えば、居酒屋とそれ以外など分けて把握(調査)すべきであったことを指摘しておく。

以下は、「その他」の欄に記載されていた自由記述である(一部はア～クの内容になっている)。

○以前していた新聞配達のアルバイトで、月に一度しか休みがなかった
○アルバイトのシフトを考えたうえで時間割をつくることの要求
○有休の消化が認められていない
○塾講師の時、インフルエンザに罹患しても出勤を強制させられた
○社員の意識が高い
○人がよくない
○自分の体力と内容にミスマッチで勉学に支障をきたした
○人間関係
○社員の仕事が雑
○従業員同士の衝突
○家から遠いため、夜中に家に帰ることがある
○クレーム
○人間関係がこじれてる
○上司に困っている
○クレーマー
○職場のパートや正職員に(身体的、精神的に)いじめられた
○店長にいじめられた
○上司が憎い
○休憩時間をとる時間帯が日によって変わっていた
○LINEを業務の一部として扱っていることに関して
○嫌味を言われたことがある。イライラのはけ口だと思われている気がする
○人間関係
○店長の業務経験の少なさ。頼りない
○人が足りていない分、1人あたりの負担が大きすぎる
○からまれる
○残業代がでない
○半強制的なセール・クリスマス等などの時の商品の購入
○お客さんからひどく文句を言われたことがある
○社員と同等に扱われるため責任のある仕事が多く苦労している
○客の対応で困っちゃう
○勤務外でも、読者感想文やブログを書かされる
○定期試験期間に休みが取りにくい
○バイトなのに正社員のように働かされたことがある。
○精神的にやられて体調を崩し通院した(コールセンター)
○休み希望の対応が当初よりも厳しくなっており、1月の定期試験期間休みとれるか不安
○声の大きさが小さいことがトラブルの元になった(商品の名前を聞きとれなかったらしい)
○人がたりなくて忙しい
○店長の理不尽
○休みがなかなかとれない、嫌な顔をされる
○連絡がつかない
○人手不足で試験期間以外でも休みが取りづらい
○子供の成績が上がらないことを理由に解約される
○セクハラ
○シフトが出来るのが遅く予定を立てられない
○給与明細が貰えない

# バックデータ

| | | 全体 | |
|---|---|---|---|
| | | 3672 | 100.0 |
| 性別 | 男性 | 2567 | 69.9 |
| | 女性 | 1105 | 30.1 |
| | | 3672 | 100.0 |
| 所属の部 | 1部 | 2996 | 81.6 |
| | 2部 | 676 | 18.4 |
| | | 3669 | 100.0 |
| 学年 | 1年生 | 1175 | 32.0 |
| | 2年生 | 1090 | 29.7 |
| | 3年生 | 931 | 25.4 |
| | 4年生 | 473 | 12.9 |
| | | 3667 | 100.0 |
| 所属学部 | 経済 | 661 | 18.0 |
| | 経営 | 826 | 22.5 |
| | 法 | 728 | 19.9 |
| | 人文 | 661 | 18.0 |
| | 工 | 791 | 21.6 |
| | | 3669 | 100.0 |
| 所属の部×学年 | 1部1年 | 921 | 25.1 |
| | 1部2年 | 893 | 24.3 |
| | 1部3年 | 773 | 21.1 |
| | 1部4年 | 408 | 11.1 |
| | 2部1年 | 254 | 6.9 |
| | 2部2年 | 197 | 5.4 |
| | 2部3年 | 158 | 4.3 |
| | 2部4年 | 65 | 1.8 |
| | | 3667 | 100.0 |
| 所属の部×学部 | 1部経済学部 | 496 | 13.5 |
| | 1部経営学部 | 735 | 20.0 |
| | 1部法学部 | 493 | 13.4 |
| | 1部人文学部 | 476 | 13.0 |
| | 1部工学部 | 791 | 21.6 |
| | 2部経済学部 | 165 | 4.5 |
| | 2部経営学部 | 91 | 2.5 |
| | 2部法学部 | 235 | 6.4 |
| | 2部人文学部 | 185 | 5.0 |
| | | 3648 | 100.0 |
| 入試の種類 | 一般入試 | 1838 | 50.4 |
| | センター入試 | 705 | 19.3 |
| | 公募推薦 | 326 | 8.9 |
| | 指定校推薦 | 490 | 13.4 |
| | 併設校推薦（北海） | 151 | 4.1 |
| | 併設校推薦（北海学園札幌） | 81 | 2.2 |
| | 課題小論文特別入試 | 26 | 0.7 |
| | 社会人特別入試 | 17 | 0.5 |
| | その他 | 14 | 0.4 |
| | | 3540 | 100.0 |
| 現在までの成績（GPA） | 0.5未満 | 22 | 0.6 |
| | 0.5～1.0未満 | 145 | 4.1 |
| | 1.0～1.5未満 | 370 | 10.5 |
| | 1.5～2.0未満 | 684 | 19.3 |
| | 2.0～2.5未満 | 704 | 19.9 |
| | 2.5～3.0未満 | 599 | 16.9 |
| | 3.0～3.5未満 | 320 | 9.0 |
| | 3.5～4.0未満 | 54 | 1.5 |
| | 4.0 | 4 | 0.1 |
| | わからない | 638 | 18.0 |
| | （再掲）2.0未満 | | 34.5 |
| | 2.5以上 | | 27.6 |

| 性別 | | | | 所属の部 | | | | 1部生×学年 | | | | | | | |
|---|---|---|---|---|---|---|---|---|---|---|---|---|---|---|---|
| 男性 | | 女性 | | 1部 | | 2部 | | 1年 | | 2年 | | 3年 | | 4年 | |
| | | | | 2996 | 100.0 | 676 | 100.0 | 921 | 100.0 | 893 | 100.0 | 773 | 100.0 | 408 | 100.0 |
| | | | | 2056 | 68.6 | 511 | 75.6 | 643 | 69.8 | 608 | 68.1 | 527 | 68.2 | 278 | 68.1 |
| | | | | 940 | 31.4 | 165 | 24.4 | 278 | 30.2 | 285 | 31.9 | 246 | 31.8 | 130 | 31.9 |
| 2567 | 100.0 | 1105 | 100.0 | | | | | | | | | | | | |
| 2056 | 80.1 | 940 | 85.1 | | | | | | | | | | | | |
| 511 | 19.9 | 165 | 14.9 | | | | | | | | | | | | |
| 2565 | 100.0 | 1104 | 100.0 | 2995 | 100.0 | 674 | 100.0 | 921 | 100.0 | 893 | 100.0 | 773 | 100.0 | 408 | 100.0 |
| 840 | 32.7 | 335 | 30.3 | 921 | 30.8 | 254 | 37.7 | 921 | 100.0 | | | | | | |
| 763 | 29.7 | 327 | 29.6 | 893 | 29.8 | 197 | 29.2 | | | 893 | 100.0 | | | | |
| 636 | 24.8 | 295 | 26.7 | 773 | 25.8 | 158 | 23.4 | | | | | 773 | 100.0 | | |
| 326 | 12.7 | 147 | 13.3 | 408 | 13.6 | 65 | 9.6 | | | | | | | 408 | 100.0 |
| 2563 | 100.0 | 1104 | 100.0 | 2991 | 100.0 | 676 | 100.0 | 921 | 100.0 | 891 | 100.0 | 771 | 100.0 | 407 | 100.0 |
| 526 | 20.5 | 135 | 12.2 | 496 | 16.6 | 165 | 24.4 | 170 | 18.5 | 182 | 20.4 | 131 | 17.0 | 13 | 3.2 |
| 530 | 20.7 | 296 | 26.8 | 735 | 24.6 | 91 | 13.5 | 299 | 32.5 | 213 | 23.9 | 161 | 20.9 | 62 | 15.2 |
| 510 | 19.9 | 218 | 19.7 | 493 | 16.5 | 235 | 34.8 | 206 | 22.4 | 144 | 16.2 | 129 | 16.7 | 14 | 3.4 |
| 302 | 11.8 | 359 | 32.5 | 476 | 15.9 | 185 | 27.4 | 47 | 5.1 | 150 | 16.8 | 148 | 19.2 | 130 | 31.9 |
| 695 | 27.1 | 96 | 8.7 | 791 | 26.4 | | | 199 | 21.6 | 202 | 22.7 | 202 | 26.2 | 188 | 46.2 |
| 2565 | 100.0 | 1104 | 100.0 | | | | | | | | | | | | |
| 643 | 25.1 | 278 | 25.2 | | | | | | | | | | | | |
| 608 | 23.7 | 285 | 25.8 | | | | | | | | | | | | |
| 527 | 20.5 | 246 | 22.3 | | | | | | | | | | | | |
| 278 | 10.8 | 130 | 11.8 | | | | | | | | | | | | |
| 197 | 7.7 | 57 | 5.2 | | | | | | | | | | | | |
| 155 | 6.0 | 42 | 3.8 | | | | | | | | | | | | |
| 109 | 4.2 | 49 | 4.4 | | | | | | | | | | | | |
| 48 | 1.9 | 17 | 1.5 | | | | | | | | | | | | |
| 2563 | 100.0 | 1104 | 100.0 | 2991 | 100.0 | 676 | 100.0 | 921 | 100.0 | 891 | 100.0 | 771 | 100.0 | 407 | 100.0 |
| 378 | 14.7 | 118 | 10.7 | 496 | 16.6 | | | 170 | 18.5 | 182 | 20.4 | 131 | 17.0 | 13 | 3.2 |
| 457 | 17.8 | 278 | 25.2 | 735 | 24.6 | | | 299 | 32.5 | 213 | 23.9 | 161 | 20.9 | 62 | 15.2 |
| 326 | 12.7 | 167 | 15.1 | 493 | 16.5 | | | 206 | 22.4 | 144 | 16.2 | 129 | 16.7 | 14 | 3.4 |
| 196 | 7.6 | 280 | 25.4 | 476 | 15.9 | | | 47 | 5.1 | 150 | 16.8 | 148 | 19.2 | 130 | 31.9 |
| 695 | 27.1 | 96 | 8.7 | 791 | 26.4 | | | 199 | 21.6 | 202 | 22.7 | 202 | 26.2 | 188 | 46.2 |
| 148 | 5.8 | 17 | 1.5 | | | 165 | 24.4 | | | | | | | | |
| 73 | 2.8 | 18 | 1.6 | | | 91 | 13.5 | | | | | | | | |
| 184 | 7.2 | 51 | 4.6 | | | 235 | 34.8 | | | | | | | | |
| 106 | 4.1 | 79 | 7.2 | | | 185 | 27.4 | | | | | | | | |
| 2549 | 100.0 | 1099 | 100.0 | 2974 | 100.0 | 674 | 100.0 | 917 | 100.0 | 888 | 100.0 | 766 | 100.0 | 402 | 100.0 |
| 1310 | 51.4 | 528 | 48.0 | 1399 | 47.0 | 439 | 65.1 | 414 | 45.1 | 406 | 45.7 | 387 | 50.5 | 192 | 47.8 |
| 532 | 20.9 | 173 | 15.7 | 666 | 22.4 | 39 | 5.8 | 214 | 23.3 | 230 | 25.9 | 128 | 16.7 | 94 | 23.4 |
| 203 | 8.0 | 123 | 11.2 | 204 | 6.9 | 122 | 18.1 | 39 | 4.3 | 63 | 7.1 | 64 | 8.4 | 37 | 9.2 |
| 319 | 12.5 | 171 | 15.6 | 469 | 15.8 | 21 | 3.1 | 174 | 19.0 | 117 | 13.2 | 121 | 15.8 | 57 | 14.2 |
| 95 | 3.7 | 56 | 5.1 | 145 | 4.9 | 6 | 0.9 | 55 | 6.0 | 43 | 4.8 | 38 | 5.0 | 9 | 2.2 |
| 50 | 2.0 | 31 | 2.8 | 76 | 2.6 | 5 | 0.7 | 17 | 1.9 | 27 | 3.0 | 21 | 2.7 | 11 | 2.7 |
| 21 | 0.8 | 5 | 0.5 | 2 | 0.1 | 24 | 3.6 | 2 | 0.2 | | | | | | |
| 11 | 0.4 | 6 | 0.5 | 1 | 0.0 | 16 | 2.4 | 1 | 0.1 | | | | | | |
| 8 | 0.3 | 6 | 0.5 | 12 | 0.4 | 2 | 0.3 | 1 | 0.1 | 2 | 0.2 | 7 | 0.9 | 2 | 0.5 |
| 2488 | 100.0 | 1052 | 100.0 | 2893 | 100.0 | 647 | 100.0 | 884 | 100.0 | 857 | 100.0 | 754 | 100.0 | 397 | 100.0 |
| 16 | 0.6 | 6 | 0.6 | 17 | 0.6 | 5 | 0.8 | 9 | 1.0 | 6 | 0.7 | 2 | 0.3 | | |
| 118 | 4.7 | 27 | 2.6 | 115 | 4.0 | 30 | 4.6 | 46 | 5.2 | 42 | 4.9 | 19 | 2.5 | 8 | 2.0 |
| 298 | 12.0 | 72 | 6.8 | 306 | 10.6 | 64 | 9.9 | 76 | 8.6 | 114 | 13.3 | 83 | 11.0 | 33 | 8.3 |
| 513 | 20.6 | 171 | 16.3 | 567 | 19.6 | 117 | 18.1 | 122 | 13.8 | 200 | 23.3 | 176 | 23.3 | 69 | 17.4 |
| 480 | 19.3 | 224 | 21.3 | 606 | 20.9 | 98 | 15.1 | 180 | 20.4 | 167 | 19.5 | 160 | 21.2 | 99 | 24.9 |
| 362 | 14.5 | 237 | 22.5 | 509 | 17.6 | 90 | 13.9 | 151 | 17.1 | 130 | 15.2 | 156 | 20.7 | 71 | 17.9 |
| 197 | 7.9 | 123 | 11.7 | 268 | 9.3 | 52 | 8.0 | 86 | 9.7 | 76 | 8.9 | 74 | 9.8 | 32 | 8.1 |
| 23 | 0.9 | 31 | 2.9 | 45 | 1.6 | 9 | 1.4 | 15 | 1.7 | 15 | 1.8 | 4 | 0.5 | 11 | 2.8 |
| 3 | 0.1 | 1 | 0.1 | 4 | 0.1 | | | 2 | 0.2 | 1 | 0.1 | 1 | 0.1 | | |
| 478 | 19.2 | 160 | 15.2 | 456 | 15.8 | 182 | 28.1 | 197 | 22.3 | 106 | 12.4 | 79 | 10.5 | 74 | 18.6 |
| | 38.0 | | 26.2 | | 34.7 | | 33.4 | | 28.6 | | 42.2 | | 37.1 | | 27.7 |
| | 23.5 | | 37.3 | | 28.6 | | 23.3 | | 28.7 | | 25.9 | | 31.2 | | 28.7 |

| | | 2部生×学年 | | | | | | | |
|---|---|---|---|---|---|---|---|---|---|
| | | 1年 | | 2年 | | 3年 | | 4年 | |
| | | 254 | 100.0 | 197 | 100.0 | 158 | 100.0 | 65 | 100.0 |
| 性別 | 男性 | 197 | 77.6 | 155 | 78.7 | 109 | 69.0 | 48 | 73.8 |
| | 女性 | 57 | 22.4 | 42 | 21.3 | 49 | 31.0 | 17 | 26.2 |
| | | | | | | | | | |
| 所属の部 | 1部 | | | | | | | | |
| | 2部 | | | | | | | | |
| | | 254 | 100.0 | 197 | 100.0 | 158 | 100.0 | 65 | 100.0 |
| 学年 | 1年生 | 254 | 100.0 | | | | | | |
| | 2年生 | | | 197 | 100.0 | | | | |
| | 3年生 | | | | | 158 | 100.0 | | |
| | 4年生 | | | | | | | 65 | 100.0 |
| | | 254 | 100.0 | 197 | 100.0 | 158 | 100.0 | 65 | 100.0 |
| 所属学部 | 経済 | 57 | 22.4 | 68 | 34.5 | 29 | 18.4 | 10 | 15.4 |
| | 経営 | 42 | 16.5 | 39 | 19.8 | 9 | 5.7 | 1 | 1.5 |
| | 法 | 98 | 38.6 | 55 | 27.9 | 68 | 43.0 | 13 | 20.0 |
| | 人文 | 57 | 22.4 | 35 | 17.8 | 52 | 32.9 | 41 | 63.1 |
| | 工 | | | | | | | | |
| | | | | | | | | | |
| 所属の部×学年 | 1部1年 | | | | | | | | |
| | 1部2年 | | | | | | | | |
| | 1部3年 | | | | | | | | |
| | 1部4年 | | | | | | | | |
| | 2部1年 | | | | | | | | |
| | 2部2年 | | | | | | | | |
| | 2部3年 | | | | | | | | |
| | 2部4年 | | | | | | | | |
| | | 254 | 100.0 | 197 | 100.0 | 158 | 100.0 | 65 | 100.0 |
| 所属の部×学部 | 1部経済学部 | | | | | | | | |
| | 1部経営学部 | | | | | | | | |
| | 1部法学部 | | | | | | | | |
| | 1部人文学部 | | | | | | | | |
| | 1部工学部 | | | | | | | | |
| | 2部経済学部 | 57 | 22.4 | 68 | 34.5 | 29 | 18.4 | 10 | 15.4 |
| | 2部経営学部 | 42 | 16.5 | 39 | 19.8 | 9 | 5.7 | 1 | 1.5 |
| | 2部法学部 | 98 | 38.6 | 55 | 27.9 | 68 | 43.0 | 13 | 20.0 |
| | 2部人文学部 | 57 | 22.4 | 35 | 17.8 | 52 | 32.9 | 41 | 63.1 |
| | | 254 | 100.0 | 195 | 100.0 | 158 | 100.0 | 65 | 100.0 |
| 入試の種類 | 一般入試 | 158 | 62.2 | 112 | 57.4 | 121 | 76.6 | 47 | 72.3 |
| | センター入試 | 24 | 9.4 | 9 | 4.6 | 4 | 2.5 | 1 | 1.5 |
| | 公募推薦 | 47 | 18.5 | 45 | 23.1 | 19 | 12.0 | 11 | 16.9 |
| | 指定校推薦 | 5 | 2.0 | 12 | 6.2 | 2 | 1.3 | 2 | 3.1 |
| | 併設校推薦（北海） | 2 | 0.8 | 4 | 2.1 | | | | |
| | 併設校推薦（北海学園札幌） | 2 | 0.8 | 3 | 1.5 | | | | |
| | 課題小論文特別入試 | 11 | 4.3 | 4 | 2.1 | 7 | 4.4 | 2 | 3.1 |
| | 社会人特別入試 | 5 | 2.0 | 6 | 3.1 | 4 | 2.5 | 1 | 1.5 |
| | その他 | | | | | 1 | 0.6 | 1 | 1.5 |
| | | 237 | 100.0 | 191 | 100.0 | 153 | 100.0 | 64 | 100.0 |
| 現在までの成績（GPA） | 0.5未満 | 4 | 1.7 | 1 | 0.5 | | | | |
| | 0.5～1.0未満 | 14 | 5.9 | 6 | 3.1 | 7 | 4.6 | 3 | 4.7 |
| | 1.0～1.5未満 | 21 | 8.9 | 18 | 9.4 | 23 | 15.0 | 2 | 3.1 |
| | 1.5～2.0未満 | 33 | 13.9 | 40 | 20.9 | 29 | 19.0 | 15 | 23.4 |
| | 2.0～2.5未満 | 28 | 11.8 | 29 | 15.2 | 31 | 20.3 | 10 | 15.6 |
| | 2.5～3.0未満 | 32 | 13.5 | 24 | 12.6 | 18 | 11.8 | 16 | 25.0 |
| | 3.0～3.5未満 | 23 | 9.7 | 13 | 6.8 | 11 | 7.2 | 4 | 6.3 |
| | 3.5～4.0未満 | 3 | 1.3 | 4 | 2.1 | 1 | 0.7 | 1 | 1.6 |
| | 4.0 | | | | | | | | |
| | わからない | 79 | 33.3 | 56 | 29.3 | 33 | 21.6 | 13 | 20.3 |
| | （再掲）2.0未満 | | 30.4 | | 34.0 | | 38.6 | | 31.3 |
| | 2.5以上 | | 24.5 | | 21.5 | | 19.6 | | 32.8 |

| 1部生×所属学部 | | | | | | | | | | 2部生×所属学部 | | | | | | | |
|---|---|---|---|---|---|---|---|---|---|---|---|---|---|---|---|---|---|
| 経済学部 | | 経営学部 | | 法学部 | | 人文学部 | | 工学部 | | 経済学部 | | 経営学部 | | 法学部 | | 人文学部 | |
| 496 | 100.0 | 735 | 100.0 | 493 | 100.0 | 476 | 100.0 | 791 | 100.0 | 165 | 100.0 | 91 | 100.0 | 235 | 100.0 | 185 | 100.0 |
| 378 | 76.2 | 457 | 62.2 | 326 | 66.1 | 196 | 41.2 | 695 | 87.9 | 148 | 89.7 | 73 | 80.2 | 184 | 78.3 | 106 | 57.3 |
| 118 | 23.8 | 278 | 37.8 | 167 | 33.9 | 280 | 58.8 | 96 | 12.1 | 17 | 10.3 | 18 | 19.8 | 51 | 21.7 | 79 | 42.7 |
| | | | | | | | | | | | | | | | | | |
| | | | | | | | | | | | | | | | | | |
| 496 | 100.0 | 735 | 100.0 | 493 | 100.0 | 475 | 100.0 | 791 | 100.0 | 164 | 100.0 | 91 | 100.0 | 234 | 100.0 | 185 | 100.0 |
| 170 | 34.3 | 299 | 40.7 | 206 | 41.8 | 47 | 9.9 | 199 | 25.2 | 57 | 34.8 | 42 | 46.2 | 98 | 41.9 | 57 | 30.8 |
| 182 | 36.7 | 213 | 29.0 | 144 | 29.2 | 150 | 31.6 | 202 | 25.5 | 68 | 41.5 | 39 | 42.9 | 55 | 23.5 | 35 | 18.9 |
| 131 | 26.4 | 161 | 21.9 | 129 | 26.2 | 148 | 31.2 | 202 | 25.5 | 29 | 17.7 | 9 | 9.9 | 68 | 29.1 | 52 | 28.1 |
| 13 | 2.6 | 62 | 8.4 | 14 | 2.8 | 130 | 27.4 | 188 | 23.8 | 10 | 6.1 | 1 | 1.1 | 13 | 5.6 | 41 | 22.2 |
| 496 | 100.0 | 735 | 100.0 | 493 | 100.0 | 476 | 100.0 | 791 | 100.0 | 165 | 100.0 | 91 | 100.0 | 235 | 100.0 | 185 | 100.0 |
| 496 | 100.0 | | | | | | | | | 165 | 100.0 | | | | | | |
| | | 735 | 100.0 | | | | | | | | | 91 | 100.0 | | | | |
| | | | | 493 | 100.0 | | | | | | | | | 235 | 100.0 | | |
| | | | | | | 476 | 100.0 | | | | | | | | | 185 | 100.0 |
| | | | | | | | | 791 | 100.0 | | | | | | | | |
| 496 | 100.0 | 735 | 100.0 | 493 | 100.0 | 475 | 100.0 | 791 | 100.0 | 164 | 100.0 | 91 | 100.0 | 234 | 100.0 | 185 | 100.0 |
| 170 | 34.3 | 299 | 40.7 | 206 | 41.8 | 47 | 9.9 | 199 | 25.2 | | | | | | | | |
| 182 | 36.7 | 213 | 29.0 | 144 | 29.2 | 150 | 31.6 | 202 | 25.5 | | | | | | | | |
| 131 | 26.4 | 161 | 21.9 | 129 | 26.2 | 148 | 31.2 | 202 | 25.5 | | | | | | | | |
| 13 | 2.6 | 62 | 8.4 | 14 | 2.8 | 130 | 27.4 | 188 | 23.8 | | | | | | | | |
| | | | | | | | | | | 57 | 34.8 | 42 | 46.2 | 98 | 41.9 | 57 | 30.8 |
| | | | | | | | | | | 68 | 41.5 | 39 | 42.9 | 55 | 23.5 | 35 | 18.9 |
| | | | | | | | | | | 29 | 17.7 | 9 | 9.9 | 68 | 29.1 | 52 | 28.1 |
| | | | | | | | | | | 10 | 6.1 | 1 | 1.1 | 13 | 5.6 | 41 | 22.2 |
| | | | | | | | | | | | | | | | | | |
| | | | | | | | | | | | | | | | | | |
| 491 | 100.0 | 733 | 100.0 | 491 | 100.0 | 472 | 100.0 | 782 | 100.0 | 164 | 100.0 | 90 | 100.0 | 235 | 100.0 | 185 | 100.0 |
| 272 | 55.4 | 329 | 44.9 | 241 | 49.1 | 250 | 53.0 | 303 | 38.7 | 97 | 59.1 | 45 | 50.0 | 163 | 69.4 | 134 | 72.4 |
| 34 | 6.9 | 165 | 22.5 | 73 | 14.9 | 78 | 16.5 | 315 | 40.3 | 4 | 2.4 | 9 | 10.0 | 24 | 10.2 | 2 | 1.1 |
| 82 | 16.7 | | | | | 105 | 22.2 | 17 | 2.2 | 51 | 31.1 | 28 | 31.1 | 2 | 0.9 | 41 | 22.2 |
| 51 | 10.4 | 156 | 21.3 | 123 | 25.1 | 8 | 1.7 | 131 | 16.8 | | | 2 | 2.2 | 16 | 6.8 | 3 | 1.6 |
| 27 | 5.5 | 58 | 7.9 | 33 | 6.7 | 16 | 3.4 | 11 | 1.4 | 4 | 2.4 | 1 | 1.1 | 1 | 0.4 | | |
| 21 | 4.3 | 23 | 3.1 | 18 | 3.7 | 12 | 2.5 | 2 | 0.3 | 3 | 1.8 | 2 | 2.2 | | | | |
| 1 | 0.2 | | | | | 1 | 0.2 | | | 1 | 0.6 | 2 | 2.2 | 21 | 8.9 | | |
| | | 1 | 0.1 | | | | | | | 4 | 2.4 | 1 | 1.1 | 7 | 3.0 | 4 | 2.2 |
| 3 | 0.6 | 1 | 0.1 | 3 | 0.6 | 2 | 0.4 | 3 | 0.4 | | | | | 1 | 0.4 | 1 | 0.5 |
| 480 | 100.0 | 710 | 100.0 | 464 | 100.0 | 462 | 100.0 | 772 | 100.0 | 159 | 100.0 | 86 | 100.0 | 220 | 100.0 | 182 | 100.0 |
| 3 | 0.6 | 6 | 0.8 | 4 | 0.9 | 3 | 0.6 | 1 | 0.1 | 1 | 0.6 | | | 2 | 0.9 | 2 | 1.1 |
| 7 | 1.5 | 45 | 6.3 | 15 | 3.2 | 7 | 1.5 | 41 | 5.3 | 1 | 0.6 | 5 | 5.8 | 15 | 6.8 | 9 | 4.9 |
| 41 | 8.5 | 97 | 13.7 | 25 | 5.4 | 43 | 9.3 | 99 | 12.8 | 15 | 9.4 | 5 | 5.8 | 29 | 13.2 | 15 | 8.2 |
| 81 | 16.9 | 171 | 24.1 | 84 | 18.1 | 79 | 17.1 | 150 | 19.4 | 28 | 17.6 | 16 | 18.6 | 44 | 20.0 | 29 | 15.9 |
| 97 | 20.2 | 133 | 18.7 | 98 | 21.1 | 108 | 23.4 | 169 | 21.9 | 15 | 9.4 | 10 | 11.6 | 35 | 15.9 | 38 | 20.9 |
| 104 | 21.7 | 96 | 13.5 | 75 | 16.2 | 102 | 22.1 | 132 | 17.1 | 22 | 13.8 | 11 | 12.8 | 23 | 10.5 | 34 | 18.7 |
| 52 | 10.8 | 45 | 6.3 | 40 | 8.6 | 46 | 10.0 | 84 | 10.9 | 15 | 9.4 | 8 | 9.3 | 11 | 5.0 | 18 | 9.9 |
| 8 | 1.7 | 11 | 1.5 | 6 | 1.3 | 6 | 1.3 | 14 | 1.8 | | | 1 | 1.2 | 5 | 2.3 | 3 | 1.6 |
| | | | | 2 | 0.4 | 1 | 0.2 | 1 | 0.1 | | | | | | | | |
| 87 | 18.1 | 106 | 14.9 | 115 | 24.8 | 67 | 14.5 | 81 | 10.5 | 62 | 39.0 | 30 | 34.9 | 56 | 25.5 | 34 | 18.7 |
| | 27.5 | | 44.9 | | 27.6 | | 28.6 | | 37.7 | | 28.3 | | 30.2 | | 40.9 | | 30.2 |
| | 34.2 | | 21.4 | | 26.5 | | 33.5 | | 29.9 | | 23.3 | | 23.3 | | 17.7 | | 30.2 |

| | | 全体 | |
|---|---|---|---|
| | | 3634 | 100.0 |
| 現在履修している授業の理解度 | 理解できている | 487 | 13.4 |
| | どちらかといえば理解できている | 2077 | 57.2 |
| | どちらかといえば理解できていない | 921 | 25.3 |
| | 理解できていない | 149 | 4.1 |
| | （再掲）理解できていない計 | | 29.4 |
| | | 3632 | 100.0 |
| 1科目あたりの1週間の平均学習時間（予習・復習） | ほとんどしない | 2007 | 55.3 |
| | 30分程度 | 989 | 27.2 |
| | 1時間 | 466 | 12.8 |
| | 2時間 | 101 | 2.8 |
| | 3時間 | 31 | 0.9 |
| | 4時間 | 16 | 0.4 |
| | 5時間以上 | 22 | 0.6 |
| | | 3609 | 100.0 |
| 講義への出席状況 | 毎回出席 | 783 | 21.7 |
| | 9割 | 1323 | 36.7 |
| | 7,8割 | 1128 | 31.3 |
| | 5,6割 | 256 | 7.1 |
| | 3,4割 | 59 | 1.6 |
| | 2割以下 | 60 | 1.7 |
| | （再掲）「5,6割」以下 | | 10.4 |
| | | 2934 | 100.0 |
| ゼミ等（基礎ゼミ・演習・実験）への出席状況 | 毎回出席 | 1477 | 50.3 |
| | 9割 | 850 | 29.0 |
| | 7,8割 | 434 | 14.8 |
| | 5,6割 | 59 | 2.0 |
| | 3,4割 | 12 | 0.4 |
| | 2割以下 | 102 | 3.5 |
| | | 3281 | 100.0 |
| 授業に出席しなかった理由【複数回答可】 | ア．朝、起きられない | 1630 | 49.7 |
| | イ．バイトが忙しい | 607 | 18.5 |
| | ウ．部活・サークルが忙しい | 325 | 9.9 |
| | エ．出席をとらないから | 871 | 26.5 |
| | オ．授業内容が理解できない | 159 | 4.8 |
| | カ．授業がつまらない | 721 | 22.0 |
| | キ．単位が取得できればよい | 824 | 25.1 |
| | ク．勉強が好きではない | 216 | 6.6 |
| | ケ．もともと出席するつもりはない | 102 | 3.1 |
| | コ．その他 | 504 | 15.4 |
| | | 3634 | 100.0 |
| 授業への集中度 | 集中して授業に参加している | 451 | 12.4 |
| | どちらかといえば集中している | 2044 | 56.2 |
| | どちらかといえば集中していない | 980 | 27.0 |
| | まったく集中していない | 159 | 4.4 |
| | （再掲）集中していない計 | | 31.3 |
| | | 3531 | 100.0 |
| 「板書型」の授業でノートをとる頻度 | 必ずとる | 1684 | 47.7 |
| | 大体はとる | 1474 | 41.7 |
| | あまりとらない | 302 | 8.6 |
| | まったくとらない | 71 | 2.0 |
| | （再掲）とらない計 | | 10.6 |
| | | 3672 | 100.0 |
| 授業に対する感想や考え【複数回答可】 | ア．授業がおもしろい | 773 | 21.1 |
| | イ．より深く理解したい | 1110 | 30.2 |
| | ウ．授業で学んだことは将来、役立つ | 1138 | 31.0 |
| | エ．大学の授業には関心がない | 342 | 9.3 |
| | オ．試験前だけ勉強すればよい | 1145 | 31.2 |
| | カ．そもそも勉強自体好きではない | 488 | 13.3 |
| | （再掲）消極的・無関心層　注：エ・オ・カの合計 | | 53.8 |

| 性別 | | | | 所属の部 | | | | 1部生×学年 | | | | | | | |
|---|---|---|---|---|---|---|---|---|---|---|---|---|---|---|---|
| 男性 | | 女性 | | 1部 | | 2部 | | 1年 | | 2年 | | 3年 | | 4年 | |
| 2542 | 100.0 | 1092 | 100.0 | 2963 | 100.0 | 671 | 100.0 | 917 | 100.0 | 886 | 100.0 | 761 | 100.0 | 398 | 100.0 |
| 349 | 13.7 | 138 | 12.6 | 389 | 13.1 | 98 | 14.6 | 74 | 8.1 | 84 | 9.5 | 102 | 13.4 | 129 | 32.4 |
| 1397 | 55.0 | 680 | 62.3 | 1680 | 56.7 | 397 | 59.2 | 503 | 54.9 | 495 | 55.9 | 465 | 61.1 | 216 | 54.3 |
| 676 | 26.6 | 245 | 22.4 | 770 | 26.0 | 151 | 22.5 | 291 | 31.7 | 266 | 30.0 | 167 | 21.9 | 46 | 11.6 |
| 120 | 4.7 | 29 | 2.7 | 124 | 4.2 | 25 | 3.7 | 49 | 5.3 | 41 | 4.6 | 27 | 3.5 | 7 | 1.8 |
| | 31.3 | | 25.1 | | 30.2 | | 26.2 | | 37.1 | | 34.7 | | 25.5 | | 13.3 |
| 2537 | 100.0 | 1095 | 100.0 | 2961 | 100.0 | 671 | 100.0 | 911 | 100.0 | 888 | 100.0 | 765 | 100.0 | 396 | 100.0 |
| 1411 | 55.6 | 596 | 54.4 | 1646 | 55.6 | 361 | 53.8 | 457 | 50.2 | 516 | 58.1 | 463 | 60.5 | 210 | 53.0 |
| 670 | 26.4 | 319 | 29.1 | 807 | 27.3 | 182 | 27.1 | 286 | 31.4 | 230 | 25.9 | 203 | 26.5 | 88 | 22.2 |
| 346 | 13.6 | 120 | 11.0 | 369 | 12.5 | 97 | 14.5 | 134 | 14.7 | 109 | 12.3 | 71 | 9.3 | 55 | 13.9 |
| 66 | 2.6 | 35 | 3.2 | 82 | 2.8 | 19 | 2.8 | 28 | 3.1 | 23 | 2.6 | 14 | 1.8 | 16 | 4.0 |
| 20 | 0.8 | 11 | 1.0 | 24 | 0.8 | 7 | 1.0 | 3 | 0.3 | 7 | 0.8 | 7 | 0.9 | 7 | 1.8 |
| 9 | 0.4 | 7 | 0.6 | 13 | 0.4 | 3 | 0.4 | 3 | 0.3 | 1 | 0.1 | 4 | 0.5 | 5 | 1.3 |
| 15 | 0.6 | 7 | 0.6 | 20 | 0.7 | 2 | 0.3 | | | 2 | 0.2 | 3 | 0.4 | 15 | 3.8 |
| 2521 | 100.0 | 1088 | 100.0 | 2940 | 100.0 | 669 | 100.0 | 912 | 100.0 | 881 | 100.0 | 763 | 100.0 | 383 | 100.0 |
| 562 | 22.3 | 221 | 20.3 | 647 | 22.0 | 136 | 20.3 | 201 | 22.0 | 155 | 17.6 | 165 | 21.6 | 125 | 32.6 |
| 890 | 35.3 | 433 | 39.8 | 1062 | 36.1 | 261 | 39.0 | 354 | 38.8 | 297 | 33.7 | 281 | 36.8 | 130 | 33.9 |
| 789 | 31.3 | 339 | 31.2 | 909 | 30.9 | 219 | 32.7 | 269 | 29.5 | 305 | 34.6 | 235 | 30.8 | 100 | 26.1 |
| 184 | 7.3 | 72 | 6.6 | 211 | 7.2 | 45 | 6.7 | 62 | 6.8 | 86 | 9.8 | 49 | 6.4 | 14 | 3.7 |
| 46 | 1.8 | 13 | 1.2 | 56 | 1.9 | 3 | 0.4 | 18 | 2.0 | 18 | 2.0 | 16 | 2.1 | 4 | 1.0 |
| 50 | 2.0 | 10 | 0.9 | 55 | 1.9 | 5 | 0.7 | 8 | 0.9 | 20 | 2.3 | 17 | 2.2 | 10 | 2.6 |
| | 11.1 | | 8.7 | | 11.0 | | 7.9 | | 9.6 | | 14.1 | | 10.7 | | 7.3 |
| 2029 | 100.0 | 905 | 100.0 | 2371 | 100.0 | 563 | 100.0 | 588 | 100.0 | 750 | 100.0 | 658 | 100.0 | 374 | 100.0 |
| 1029 | 50.7 | 448 | 49.5 | 1228 | 51.8 | 249 | 44.2 | 299 | 50.9 | 396 | 52.8 | 342 | 52.0 | 190 | 50.8 |
| 565 | 27.8 | 285 | 31.5 | 665 | 28.0 | 185 | 32.9 | 157 | 26.7 | 210 | 28.0 | 200 | 30.4 | 98 | 26.2 |
| 300 | 14.8 | 134 | 14.8 | 328 | 13.8 | 106 | 18.8 | 76 | 12.9 | 109 | 14.5 | 82 | 12.5 | 61 | 16.3 |
| 38 | 1.9 | 21 | 2.3 | 50 | 2.1 | 9 | 1.6 | 13 | 2.2 | 11 | 1.5 | 12 | 1.8 | 14 | 3.7 |
| 7 | 0.3 | 5 | 0.6 | 11 | 0.5 | 1 | 0.2 | 3 | 0.5 | 2 | 0.3 | 2 | 0.3 | 4 | 1.1 |
| 90 | 4.4 | 12 | 1.3 | 89 | 3.8 | 13 | 2.3 | 40 | 6.8 | 22 | 2.9 | 20 | 3.0 | 7 | 1.9 |
| 2303 | 100.0 | 978 | 100.0 | 2672 | 100.0 | 609 | 100.0 | 820 | 100.0 | 815 | 100.0 | 685 | 100.0 | 351 | 100.0 |
| 1128 | 49.0 | 502 | 51.3 | 1589 | 59.5 | 41 | 6.7 | 485 | 59.1 | 551 | 67.6 | 388 | 56.6 | 164 | 46.7 |
| 455 | 19.8 | 152 | 15.5 | 396 | 14.8 | 211 | 34.6 | 102 | 12.4 | 141 | 17.3 | 104 | 15.2 | 49 | 14.0 |
| 210 | 9.1 | 115 | 11.8 | 267 | 10.0 | 58 | 9.5 | 89 | 10.9 | 84 | 10.3 | 73 | 10.7 | 21 | 6.0 |
| 580 | 25.2 | 291 | 29.8 | 707 | 26.5 | 164 | 26.9 | 252 | 30.7 | 221 | 27.1 | 182 | 26.6 | 51 | 14.5 |
| 124 | 5.4 | 35 | 3.6 | 133 | 5.0 | 26 | 4.3 | 55 | 6.7 | 41 | 5.0 | 29 | 4.2 | 8 | 2.3 |
| 515 | 22.4 | 206 | 21.1 | 579 | 21.7 | 142 | 23.3 | 206 | 25.1 | 180 | 22.1 | 146 | 21.3 | 47 | 13.4 |
| 596 | 25.9 | 228 | 23.3 | 674 | 25.2 | 150 | 24.6 | 208 | 25.4 | 189 | 23.2 | 202 | 29.5 | 75 | 21.4 |
| 177 | 7.7 | 39 | 4.0 | 181 | 6.8 | 35 | 5.7 | 49 | 6.0 | 73 | 9.0 | 48 | 7.0 | 11 | 3.1 |
| 80 | 3.5 | 22 | 2.2 | 85 | 3.2 | 17 | 2.8 | 25 | 3.0 | 27 | 3.3 | 24 | 3.5 | 9 | 2.6 |
| 297 | 12.9 | 207 | 21.2 | 369 | 13.8 | 135 | 22.2 | 85 | 10.4 | 90 | 11.0 | 113 | 16.5 | 81 | 23.1 |
| 2540 | 100.0 | 1094 | 100.0 | 2961 | 100.0 | 673 | 100.0 | 911 | 100.0 | 884 | 100.0 | 763 | 100.0 | 402 | 100.0 |
| 318 | 12.5 | 133 | 12.2 | 329 | 11.1 | 122 | 18.1 | 99 | 10.9 | 77 | 8.7 | 74 | 9.7 | 78 | 19.4 |
| 1398 | 55.0 | 646 | 59.0 | 1660 | 56.1 | 384 | 57.1 | 505 | 55.4 | 467 | 52.8 | 443 | 58.1 | 245 | 60.9 |
| 696 | 27.4 | 284 | 26.0 | 835 | 28.2 | 145 | 21.5 | 261 | 28.6 | 299 | 33.8 | 207 | 27.1 | 68 | 16.9 |
| 128 | 5.0 | 31 | 2.8 | 137 | 4.6 | 22 | 3.3 | 46 | 5.0 | 41 | 4.6 | 39 | 5.1 | 11 | 2.7 |
| | 32.4 | | 28.8 | | 32.8 | | 24.8 | | 33.7 | | 38.5 | | 32.2 | | 19.7 |
| 2460 | 100.0 | 1071 | 100.0 | 2887 | 100.0 | 644 | 100.0 | 896 | 100.0 | 859 | 100.0 | 745 | 100.0 | 386 | 100.0 |
| 1064 | 43.3 | 620 | 57.9 | 1322 | 45.8 | 362 | 56.2 | 389 | 43.4 | 361 | 42.0 | 362 | 48.6 | 210 | 54.4 |
| 1089 | 44.3 | 385 | 35.9 | 1237 | 42.8 | 237 | 36.8 | 408 | 45.5 | 380 | 44.2 | 300 | 40.3 | 148 | 38.3 |
| 244 | 9.9 | 58 | 5.4 | 265 | 9.2 | 37 | 5.7 | 77 | 8.6 | 96 | 11.2 | 70 | 9.4 | 22 | 5.7 |
| 63 | 2.6 | 8 | 0.7 | 63 | 2.2 | 8 | 1.2 | 22 | 2.5 | 22 | 2.6 | 13 | 1.7 | 6 | 1.6 |
| | 12.5 | | 6.2 | | 11.4 | | 7.0 | | 11.0 | | 13.7 | | 11.1 | | 7.3 |
| 2567 | 100.0 | 1105 | 100.0 | 2996 | 100.0 | 676 | 100.0 | 921 | 100.0 | 893 | 100.0 | 773 | 100.0 | 408 | 100.0 |
| 516 | 20.1 | 257 | 23.3 | 575 | 19.2 | 198 | 29.3 | 148 | 16.1 | 160 | 17.9 | 151 | 19.5 | 115 | 28.2 |
| 754 | 29.4 | 356 | 32.2 | 884 | 29.5 | 226 | 33.4 | 278 | 30.2 | 264 | 29.6 | 200 | 25.9 | 142 | 34.8 |
| 781 | 30.4 | 357 | 32.3 | 934 | 31.2 | 204 | 30.2 | 317 | 34.4 | 266 | 29.8 | 242 | 31.3 | 109 | 26.7 |
| 272 | 10.6 | 70 | 6.3 | 294 | 9.8 | 48 | 7.1 | 108 | 11.7 | 82 | 9.2 | 79 | 10.2 | 25 | 6.1 |
| 791 | 30.8 | 354 | 32.0 | 951 | 31.7 | 194 | 28.7 | 255 | 27.7 | 294 | 32.9 | 299 | 38.7 | 103 | 25.2 |
| 373 | 14.5 | 115 | 10.4 | 401 | 13.4 | 87 | 12.9 | 131 | 14.2 | 128 | 14.3 | 105 | 13.6 | 37 | 9.1 |
| | 55.9 | | 48.8 | | 54.9 | | 48.7 | | 53.6 | | 56.4 | | 62.5 | | 40.4 |

| | | 2部生×学年 | | | | | | | |
|---|---|---|---|---|---|---|---|---|---|
| | | 1年 | | 2年 | | 3年 | | 4年 | |
| | | 251 | 100.0 | 196 | 100.0 | 157 | 100.0 | 65 | 100.0 |
| 現在履修している授業の理解度 | 理解できている | 36 | 14.3 | 22 | 11.2 | 22 | 14.0 | 18 | 27.7 |
| | どちらかといえば理解できている | 126 | 50.2 | 122 | 62.2 | 108 | 68.8 | 40 | 61.5 |
| | どちらかといえば理解できていない | 80 | 31.9 | 40 | 20.4 | 23 | 14.6 | 7 | 10.8 |
| | 理解できていない | 9 | 3.6 | 12 | 6.1 | 4 | 2.5 | | |
| | （再掲）理解できていない計 | | 35.5 | | 26.5 | | 17.2 | | 10.8 |
| | | 252 | 100.0 | 197 | 100.0 | 155 | 100.0 | 65 | 100.0 |
| 1科目あたりの1週間の平均学習時間（予習・復習） | ほとんどしない | 138 | 54.8 | 106 | 53.8 | 83 | 53.5 | 33 | 50.8 |
| | 30分程度 | 68 | 27.0 | 50 | 25.4 | 40 | 25.8 | 23 | 35.4 |
| | 1時間 | 32 | 12.7 | 32 | 16.2 | 27 | 17.4 | 6 | 9.2 |
| | 2時間 | 11 | 4.4 | 4 | 2.0 | 2 | 1.3 | 2 | 3.1 |
| | 3時間 | 1 | 0.4 | 2 | 1.0 | 3 | 1.9 | 1 | 1.5 |
| | 4時間 | 2 | 0.8 | 1 | 0.5 | | | | |
| | 5時間以上 | | | 2 | 1.0 | | | | |
| | | 252 | 100.0 | 196 | 100.0 | 156 | 100.0 | 63 | 100.0 |
| 講義への出席状況 | 毎回出席 | 58 | 23.0 | 36 | 18.4 | 27 | 17.3 | 15 | 23.8 |
| | 9割 | 90 | 35.7 | 80 | 40.8 | 65 | 41.7 | 26 | 41.3 |
| | 7,8割 | 87 | 34.5 | 61 | 31.1 | 49 | 31.4 | 20 | 31.7 |
| | 5,6割 | 14 | 5.6 | 16 | 8.2 | 14 | 9.0 | 1 | 1.6 |
| | 3,4割 | 1 | 0.4 | 1 | 0.5 | 1 | 0.6 | | |
| | 2割以下 | 2 | 0.8 | 2 | 1.0 | | | 1 | 1.6 |
| | （再掲）「5,6割」以下 | | 6.7 | | 9.7 | | 9.6 | | 3.2 |
| | | 202 | 100.0 | 161 | 100.0 | 144 | 100.0 | 54 | 100.0 |
| ゼミ等（基礎ゼミ・演習・実験）への出席状況 | 毎回出席 | 86 | 42.6 | 82 | 50.9 | 55 | 38.2 | 25 | 46.3 |
| | 9割 | 68 | 33.7 | 56 | 34.8 | 48 | 33.3 | 13 | 24.1 |
| | 7,8割 | 35 | 17.3 | 18 | 11.2 | 38 | 26.4 | 14 | 25.9 |
| | 5,6割 | 2 | 1.0 | 2 | 1.2 | 3 | 2.1 | 2 | 3.7 |
| | 3,4割 | 1 | 0.5 | | | | | | |
| | 2割以下 | 10 | 5.0 | 3 | 1.9 | | | | |
| | | 221 | 100.0 | 183 | 100.0 | 148 | 100.0 | 55 | 100.0 |
| 授業に出席しなかった理由【複数回答可】 | ア．朝、起きられない | 13 | 5.9 | 10 | 5.5 | 16 | 10.8 | 2 | 3.6 |
| | イ．バイトが忙しい | 71 | 32.1 | 60 | 32.8 | 60 | 40.5 | 19 | 34.5 |
| | ウ．部活・サークルが忙しい | 18 | 8.1 | 23 | 12.6 | 14 | 9.5 | 3 | 5.5 |
| | エ．出席をとらないから | 70 | 31.7 | 47 | 25.7 | 38 | 25.7 | 9 | 16.4 |
| | オ．授業内容が理解できない | 13 | 5.9 | 7 | 3.8 | 4 | 2.7 | 2 | 3.6 |
| | カ．授業がつまらない | 57 | 25.8 | 42 | 23.0 | 36 | 24.3 | 7 | 12.7 |
| | キ．単位が取得できればよい | 52 | 23.5 | 47 | 25.7 | 38 | 25.7 | 12 | 21.8 |
| | ク．勉強が好きではない | 13 | 5.9 | 9 | 4.9 | 10 | 6.8 | 2 | 3.6 |
| | ケ．もともと出席するつもりはない | 6 | 2.7 | 5 | 2.7 | 4 | 2.7 | 2 | 3.6 |
| | コ．その他 | 48 | 21.7 | 32 | 17.5 | 35 | 23.6 | 20 | 36.4 |
| | | 254 | 100.0 | 196 | 100.0 | 158 | 100.0 | 63 | 100.0 |
| 授業への集中度 | 集中して授業に参加している | 41 | 16.1 | 39 | 19.9 | 28 | 17.7 | 14 | 22.2 |
| | どちらかといえば集中している | 138 | 54.3 | 109 | 55.6 | 93 | 58.9 | 43 | 68.3 |
| | どちらかといえば集中していない | 66 | 26.0 | 41 | 20.9 | 32 | 20.3 | 5 | 7.9 |
| | まったく集中していない | 9 | 3.5 | 7 | 3.6 | 5 | 3.2 | 1 | 1.6 |
| | （再掲）集中していない計 | | 29.5 | | 24.5 | | 23.4 | | 9.5 |
| | | 244 | 100.0 | 185 | 100.0 | 155 | 100.0 | 58 | 100.0 |
| 「板書型」の授業でノートをとる頻度 | 必ずとる | 125 | 51.2 | 109 | 58.9 | 86 | 55.5 | 40 | 69.0 |
| | 大体はとる | 100 | 41.0 | 64 | 34.6 | 59 | 38.1 | 14 | 24.1 |
| | あまりとらない | 16 | 6.6 | 10 | 5.4 | 8 | 5.2 | 3 | 5.2 |
| | まったくとらない | 3 | 1.2 | 2 | 1.1 | 2 | 1.3 | 1 | 1.7 |
| | （再掲）とらない計 | | 7.8 | | 6.5 | | 6.5 | | 6.9 |
| | | 254 | 100.0 | 197 | 100.0 | 158 | 100.0 | 65 | 100.0 |
| 授業に対する感想や考え【複数回答可】 | ア．授業がおもしろい | 65 | 25.6 | 59 | 29.9 | 48 | 30.4 | 26 | 40.0 |
| | イ．より深く理解したい | 81 | 31.9 | 71 | 36.0 | 50 | 31.6 | 23 | 35.4 |
| | ウ．授業で学んだことは将来、役立つ | 76 | 29.9 | 56 | 28.4 | 56 | 35.4 | 16 | 24.6 |
| | エ．大学の授業には関心がない | 15 | 5.9 | 13 | 6.6 | 15 | 9.5 | 5 | 7.7 |
| | オ．試験前だけ勉強すればよい | 71 | 28.0 | 53 | 26.9 | 54 | 34.2 | 15 | 23.1 |
| | カ．そもそも勉強自体好きではない | 36 | 14.2 | 22 | 11.2 | 22 | 13.9 | 7 | 10.8 |
| | （再掲）消極的・無関心層　注：エ・オ・カの合計 | | 48.0 | | 44.7 | | 57.6 | | 41.5 |

| 1部生×所属学部 | | | | | | | | | | 2部生×所属学部 | | | | | | | |
|---|---|---|---|---|---|---|---|---|---|---|---|---|---|---|---|---|---|
| 経済学部 | | 経営学部 | | 法学部 | | 人文学部 | | 工学部 | | 経済学部 | | 経営学部 | | 法学部 | | 人文学部 | |
| 492 | 100.0 | 726 | 100.0 | 491 | 100.0 | 471 | 100.0 | 778 | 100.0 | 163 | 100.0 | 89 | 100.0 | 235 | 100.0 | 184 | 100.0 |
| 47 | 9.6 | 83 | 11.4 | 45 | 9.2 | 121 | 25.7 | 93 | 12.0 | 18 | 11.0 | 10 | 11.2 | 36 | 15.3 | 34 | 18.5 |
| 263 | 53.5 | 413 | 56.9 | 281 | 57.2 | 300 | 63.7 | 419 | 53.9 | 92 | 56.4 | 53 | 59.6 | 125 | 53.2 | 127 | 69.0 |
| 154 | 31.3 | 198 | 27.3 | 135 | 27.5 | 49 | 10.4 | 233 | 29.9 | 42 | 25.8 | 24 | 27.0 | 63 | 26.8 | 22 | 12.0 |
| 28 | 5.7 | 32 | 4.4 | 30 | 6.1 | 1 | 0.2 | 33 | 4.2 | 11 | 6.7 | 2 | 2.2 | 11 | 4.7 | 1 | 0.5 |
| | 37.0 | | 31.7 | | 33.6 | | 10.6 | | 34.2 | | 32.5 | | 29.2 | | 31.5 | | 12.5 |
| 490 | 100.0 | 734 | 100.0 | 490 | 100.0 | 472 | 100.0 | 770 | 100.0 | 163 | 100.0 | 91 | 100.0 | 235 | 100.0 | 182 | 100.0 |
| 294 | 60.0 | 445 | 60.6 | 321 | 65.5 | 216 | 45.8 | 366 | 47.5 | 95 | 58.3 | 55 | 60.4 | 139 | 59.1 | 72 | 39.6 |
| 140 | 28.6 | 192 | 26.2 | 96 | 19.6 | 140 | 29.7 | 238 | 30.9 | 47 | 28.8 | 29 | 31.9 | 54 | 23.0 | 52 | 28.6 |
| 46 | 9.4 | 78 | 10.6 | 51 | 10.4 | 83 | 17.6 | 111 | 14.4 | 13 | 8.0 | 6 | 6.6 | 32 | 13.6 | 46 | 25.3 |
| 8 | 1.6 | 16 | 2.2 | 16 | 3.3 | 14 | 3.0 | 28 | 3.6 | 4 | 2.5 | 1 | 1.1 | 7 | 3.0 | 7 | 3.8 |
| 1 | 0.2 | 3 | 0.4 | 1 | 0.2 | 8 | 1.7 | 11 | 1.4 | 2 | 1.2 | | | 2 | 0.9 | 3 | 1.6 |
| 1 | 0.2 | | | 3 | 0.6 | 5 | 1.1 | 4 | 0.5 | | | | | 1 | 0.4 | 2 | 1.1 |
| | | | | 2 | 0.4 | 6 | 1.3 | 12 | 1.6 | 2 | 1.2 | | | | | | |
| 494 | 100.0 | 725 | 100.0 | 487 | 100.0 | 464 | 100.0 | 765 | 100.0 | 162 | 100.0 | 91 | 100.0 | 231 | 100.0 | 185 | 100.0 |
| 69 | 14.0 | 134 | 18.5 | 83 | 17.0 | 88 | 19.0 | 272 | 35.6 | 34 | 21.0 | 24 | 26.4 | 43 | 18.6 | 35 | 18.9 |
| 174 | 35.2 | 261 | 36.0 | 169 | 34.7 | 176 | 37.9 | 279 | 36.5 | 57 | 35.2 | 33 | 36.3 | 86 | 37.2 | 85 | 45.9 |
| 164 | 33.2 | 221 | 30.5 | 153 | 31.4 | 178 | 38.4 | 192 | 25.1 | 58 | 35.8 | 23 | 25.3 | 79 | 34.2 | 59 | 31.9 |
| 56 | 11.3 | 69 | 9.5 | 51 | 10.5 | 19 | 4.1 | 16 | 2.1 | 12 | 7.4 | 9 | 9.9 | 19 | 8.2 | 5 | 2.7 |
| 15 | 3.0 | 23 | 3.2 | 16 | 3.3 | 1 | 0.2 | 1 | 0.1 | 1 | 0.6 | | | 2 | 0.9 | | |
| 16 | 3.2 | 17 | 2.3 | 15 | 3.1 | 2 | 0.4 | 5 | 0.7 | | | 2 | 2.2 | 2 | 0.9 | 1 | 0.5 |
| | 17.6 | | 15.0 | | 16.8 | | 4.7 | | 2.9 | | 8.0 | | 12.1 | | 10.0 | | 3.2 |
| 450 | 100.0 | 507 | 100.0 | 453 | 100.0 | 435 | 100.0 | 521 | 100.0 | 145 | 100.0 | 40 | 100.0 | 206 | 100.0 | 172 | 100.0 |
| 220 | 48.9 | 300 | 59.2 | 240 | 53.0 | 191 | 43.9 | 275 | 52.8 | 70 | 48.3 | 15 | 37.5 | 92 | 44.7 | 72 | 41.9 |
| 150 | 33.3 | 116 | 22.9 | 148 | 32.7 | 138 | 31.7 | 112 | 21.5 | 47 | 32.4 | 11 | 27.5 | 75 | 36.4 | 52 | 30.2 |
| 63 | 14.0 | 58 | 11.4 | 55 | 12.1 | 91 | 20.9 | 60 | 11.5 | 27 | 18.6 | 2 | 5.0 | 34 | 16.5 | 43 | 25.0 |
| 14 | 3.1 | 9 | 1.8 | 6 | 1.3 | 13 | 3.0 | 8 | 1.5 | 1 | 0.7 | | | 5 | 2.4 | 3 | 1.7 |
| 2 | 0.4 | 4 | 0.8 | 2 | 0.4 | 1 | 0.2 | 2 | 0.4 | | | | | | | 1 | 0.6 |
| 1 | 0.2 | 20 | 3.9 | 2 | 0.4 | 1 | 0.2 | 64 | 12.3 | | | 12 | 30.0 | | | 1 | 0.6 |
| 463 | 100.0 | 673 | 100.0 | 452 | 100.0 | 429 | 100.0 | 650 | 100.0 | 151 | 100.0 | 79 | 100.0 | 214 | 100.0 | 165 | 100.0 |
| 300 | 64.8 | 401 | 59.6 | 287 | 63.5 | 218 | 50.8 | 379 | 58.3 | 8 | 5.3 | 2 | 2.5 | 22 | 10.3 | 9 | 5.5 |
| 63 | 13.6 | 88 | 13.1 | 77 | 17.0 | 78 | 18.2 | 90 | 13.8 | 52 | 34.4 | 33 | 41.8 | 64 | 29.9 | 62 | 37.6 |
| 43 | 9.3 | 93 | 13.8 | 41 | 9.1 | 49 | 11.4 | 41 | 6.3 | 16 | 10.6 | 9 | 11.4 | 14 | 6.5 | 19 | 11.5 |
| 155 | 33.5 | 203 | 30.2 | 140 | 31.0 | 121 | 28.2 | 86 | 13.2 | 39 | 25.8 | 27 | 34.2 | 61 | 28.5 | 37 | 22.4 |
| 37 | 8.0 | 28 | 4.2 | 22 | 4.9 | 12 | 2.8 | 34 | 5.2 | 9 | 6.0 | 5 | 6.3 | 7 | 3.3 | 5 | 3.0 |
| 125 | 27.0 | 154 | 22.9 | 104 | 23.0 | 85 | 19.8 | 111 | 17.1 | 33 | 21.9 | 27 | 34.2 | 48 | 22.4 | 34 | 20.6 |
| 122 | 26.3 | 187 | 27.8 | 143 | 31.6 | 101 | 23.5 | 119 | 18.3 | 42 | 27.8 | 19 | 24.1 | 62 | 29.0 | 27 | 16.4 |
| 37 | 8.0 | 50 | 7.4 | 40 | 8.8 | 16 | 3.7 | 38 | 5.8 | 11 | 7.3 | 2 | 2.5 | 14 | 6.5 | 8 | 4.8 |
| 12 | 2.6 | 14 | 2.1 | 20 | 4.4 | 10 | 2.3 | 28 | 4.3 | 2 | 1.3 | 3 | 3.8 | 11 | 5.1 | 1 | 0.6 |
| 41 | 8.9 | 74 | 11.0 | 48 | 10.6 | 106 | 24.7 | 100 | 15.4 | 25 | 16.6 | 9 | 11.4 | 47 | 22.0 | 54 | 32.7 |
| 492 | 100.0 | 730 | 100.0 | 486 | 100.0 | 474 | 100.0 | 774 | 100.0 | 165 | 100.0 | 91 | 100.0 | 234 | 100.0 | 183 | 100.0 |
| 51 | 10.4 | 68 | 9.3 | 44 | 9.1 | 83 | 17.5 | 83 | 10.7 | 32 | 19.4 | 14 | 15.4 | 45 | 19.2 | 31 | 16.9 |
| 264 | 53.7 | 379 | 51.9 | 277 | 57.0 | 295 | 62.2 | 442 | 57.1 | 94 | 57.0 | 48 | 52.7 | 122 | 52.1 | 120 | 65.6 |
| 146 | 29.7 | 246 | 33.7 | 138 | 28.4 | 84 | 17.7 | 219 | 28.3 | 34 | 20.6 | 27 | 29.7 | 54 | 23.1 | 30 | 16.4 |
| 31 | 6.3 | 37 | 5.1 | 27 | 5.6 | 12 | 2.5 | 30 | 3.9 | 5 | 3.0 | 2 | 2.2 | 13 | 5.6 | 2 | 1.1 |
| | 36.0 | | 38.8 | | 34.0 | | 20.3 | | 32.2 | | 23.6 | | 31.9 | | 28.6 | | 17.5 |
| 479 | 100.0 | 714 | 100.0 | 480 | 100.0 | 462 | 100.0 | 747 | 100.0 | 157 | 100.0 | 86 | 100.0 | 228 | 100.0 | 173 | 100.0 |
| 234 | 48.9 | 263 | 36.8 | 274 | 57.1 | 251 | 54.3 | 298 | 39.9 | 82 | 52.2 | 43 | 50.0 | 137 | 60.1 | 100 | 57.8 |
| 195 | 40.7 | 335 | 46.9 | 176 | 36.7 | 167 | 36.1 | 363 | 48.6 | 71 | 45.2 | 32 | 37.2 | 72 | 31.6 | 62 | 35.8 |
| 39 | 8.1 | 90 | 12.6 | 22 | 4.6 | 40 | 8.7 | 72 | 9.6 | 3 | 1.9 | 9 | 10.5 | 16 | 7.0 | 9 | 5.2 |
| 11 | 2.3 | 26 | 3.6 | 8 | 1.7 | 4 | 0.9 | 14 | 1.9 | 1 | 0.6 | 2 | 2.3 | 3 | 1.3 | 2 | 1.2 |
| | 10.4 | | 16.2 | | 6.3 | | 9.5 | | 11.5 | | 2.5 | | 12.8 | | 8.3 | | 6.4 |
| 496 | 100.0 | 735 | 100.0 | 493 | 100.0 | 476 | 100.0 | 791 | 100.0 | 165 | 100.0 | 91 | 100.0 | 235 | 100.0 | 185 | 100.0 |
| 70 | 14.1 | 140 | 19.0 | 75 | 15.2 | 163 | 34.2 | 127 | 16.1 | 38 | 23.0 | 26 | 28.6 | 63 | 26.8 | 71 | 38.4 |
| 124 | 25.0 | 197 | 26.8 | 126 | 25.6 | 199 | 41.8 | 237 | 30.0 | 55 | 33.3 | 23 | 25.3 | 73 | 31.1 | 75 | 40.5 |
| 132 | 26.6 | 272 | 37.0 | 143 | 29.0 | 129 | 27.1 | 256 | 32.4 | 44 | 26.7 | 39 | 42.9 | 70 | 29.8 | 51 | 27.6 |
| 64 | 12.9 | 60 | 8.2 | 61 | 12.4 | 36 | 7.6 | 73 | 9.2 | 8 | 4.8 | 4 | 4.4 | 22 | 9.4 | 14 | 7.6 |
| 195 | 39.3 | 233 | 31.7 | 193 | 39.1 | 113 | 23.7 | 215 | 27.2 | 51 | 30.9 | 24 | 26.4 | 75 | 31.9 | 44 | 23.8 |
| 76 | 15.3 | 92 | 12.5 | 59 | 12.0 | 28 | 5.9 | 145 | 18.3 | 25 | 15.2 | 5 | 5.5 | 33 | 14.0 | 24 | 13.0 |
| | 67.5 | | 52.4 | | 63.5 | | 37.2 | | 54.7 | | 50.9 | | 36.3 | | 55.3 | | 44.3 |

| | | 全体 | |
|---|---|---|---|
| | | 3626 | 100.0 |
| 大学で過ごす時間（1日平均） | 2時間未満 | 216 | 6.0 |
| | 2～4時間未満 | 1332 | 36.7 |
| | 4～6時間未満 | 1387 | 38.3 |
| | 6～8時間未満 | 536 | 14.8 |
| | 8～10時間未満 | 121 | 3.3 |
| | 10時間以上 | 34 | 0.9 |
| | | 3642 | 100.0 |
| 今期（2015年後期）の授業改善アンケートへの回答状況 | 全く回答せず | 1101 | 30.2 |
| | 履修科目全体の1,2割 | 893 | 24.5 |
| | 3,4割 | 452 | 12.4 |
| | 5,6割 | 362 | 9.9 |
| | 7,8割 | 280 | 7.7 |
| | 9割 | 150 | 4.1 |
| | 全てに回答 | 404 | 11.1 |
| | （再掲）「1,2割」以下 | | 54.8 |
| | | 2995 | 100.0 |
| 回答しなかった理由【複数回答可】 | ア．回答しても授業が改善されない | 1217 | 40.6 |
| | イ．回答の作業が負担 | 797 | 26.6 |
| | ウ．回答項目が多い | 328 | 11.0 |
| | エ．回答項目が不適切 | 53 | 1.8 |
| | オ．面倒くさい | 1341 | 44.8 |
| | カ．そもそも授業の改善に関心がない | 409 | 13.7 |
| | キ．そもそも授業に出ていない | 129 | 4.3 |
| | ク．その他 | 441 | 14.7 |
| | | 2947 | 100.0 |
| そのうち最大の理由 | ア．回答しても授業が改善されない | 892 | 30.3 |
| | イ．回答の作業が負担 | 400 | 13.6 |
| | ウ．回答項目が多い | 148 | 5.0 |
| | エ．回答項目が不適切 | 15 | 0.5 |
| | オ．面倒くさい | 813 | 27.6 |
| | カ．そもそも授業の改善に関心がない | 276 | 9.4 |
| | キ．そもそも授業に出ていない | 75 | 2.5 |
| | ク．その他 | 328 | 11.1 |
| | | 2933 | 100.0 |
| 回答する授業と回答しない授業がある理由【複数回答可】 | ア．授業中に回答させられるかどうか | 984 | 33.5 |
| | イ．結果が授業に反映されるかどうか | 545 | 18.6 |
| | ウ．自分が関心ある授業がどうか | 457 | 15.6 |
| | エ．GOALSを使って課題を行う機会があるかどうか | 207 | 7.1 |
| | オ．教員の人柄 | 452 | 15.4 |
| | カ．とくに理由はない | 864 | 29.5 |
| | | 3411 | 100.0 |
| 授業改善アンケートに今後望むこと【複数回答可】 | ア．とくにない | 478 | 14.0 |
| | イ．結果を授業改善に反映して欲しい | 2060 | 60.4 |
| | ウ．調査項目の改善 | 350 | 10.3 |
| | エ．回答負担の軽減 | 675 | 19.8 |
| | オ．その他 | 317 | 9.3 |
| | | 2890 | 100.0 |
| そのうち最大の希望 | 結果を授業改善に反映して欲しい | 1906 | 66.0 |
| | 調査項目の改善 | 208 | 7.2 |
| | 回答負担の軽減 | 519 | 18.0 |
| | その他 | 257 | 8.9 |
| | | 3646 | 100.0 |
| あなたの住まい | 親元（自宅） | 2627 | 72.1 |
| | 親元以外（自宅外） | 918 | 25.2 |
| | 社会人として独立 | 40 | 1.1 |
| | 下宿 | 50 | 1.4 |
| | その他 | 11 | 0.3 |

| 性別 | | | | 所属の部 | | | | 1部生×学年 | | | | | | | |
|---|---|---|---|---|---|---|---|---|---|---|---|---|---|---|---|
| 男性 | | 女性 | | 1部 | | 2部 | | 1年 | | 2年 | | 3年 | | 4年 | |
| 2534 | 100.0 | 1092 | 100.0 | 2955 | 100.0 | 671 | 100.0 | 907 | 100.0 | 884 | 100.0 | 760 | 100.0 | 403 | 100.0 |
| 149 | 5.9 | 67 | 6.1 | 163 | 5.5 | 53 | 7.9 | 18 | 2.0 | 32 | 3.6 | 30 | 3.9 | 83 | 20.6 |
| 968 | 38.2 | 364 | 33.3 | 863 | 29.2 | 469 | 69.9 | 237 | 26.1 | 237 | 26.8 | 255 | 33.6 | 134 | 33.3 |
| 941 | 37.1 | 446 | 40.8 | 1269 | 42.9 | 118 | 17.6 | 420 | 46.3 | 405 | 45.8 | 334 | 43.9 | 110 | 27.3 |
| 364 | 14.4 | 172 | 15.8 | 512 | 17.3 | 24 | 3.6 | 187 | 20.6 | 164 | 18.6 | 106 | 13.9 | 54 | 13.4 |
| 90 | 3.6 | 31 | 2.8 | 115 | 3.9 | 6 | 0.9 | 35 | 3.9 | 39 | 4.4 | 27 | 3.6 | 14 | 3.5 |
| 22 | 0.9 | 12 | 1.1 | 33 | 1.1 | 1 | 0.1 | 10 | 1.1 | 7 | 0.8 | 8 | 1.1 | 8 | 2.0 |
| 2545 | 100.0 | 1097 | 100.0 | 2968 | 100.0 | 674 | 100.0 | 913 | 100.0 | 884 | 100.0 | 767 | 100.0 | 403 | 100.0 |
| 771 | 30.3 | 330 | 30.1 | 894 | 30.1 | 207 | 30.7 | 167 | 18.3 | 205 | 23.2 | 256 | 33.4 | 266 | 66.0 |
| 604 | 23.7 | 289 | 26.3 | 746 | 25.1 | 147 | 21.8 | 227 | 24.9 | 258 | 29.2 | 213 | 27.8 | 48 | 11.9 |
| 321 | 12.6 | 131 | 11.9 | 369 | 12.4 | 83 | 12.3 | 142 | 15.6 | 127 | 14.4 | 81 | 10.6 | 19 | 4.7 |
| 270 | 10.6 | 92 | 8.4 | 295 | 9.9 | 67 | 9.9 | 114 | 12.5 | 97 | 11.0 | 68 | 8.9 | 16 | 4.0 |
| 185 | 7.3 | 95 | 8.7 | 219 | 7.4 | 61 | 9.1 | 88 | 9.6 | 69 | 7.8 | 49 | 6.4 | 13 | 3.2 |
| 99 | 3.9 | 51 | 4.6 | 123 | 4.1 | 27 | 4.0 | 52 | 5.7 | 32 | 3.6 | 28 | 3.7 | 11 | 2.7 |
| 295 | 11.6 | 109 | 9.9 | 322 | 10.8 | 82 | 12.2 | 123 | 13.5 | 96 | 10.9 | 72 | 9.4 | 30 | 7.4 |
| | 54.0 | | 56.4 | | 55.3 | | 52.5 | | 43.2 | | 52.4 | | 61.1 | | 77.9 |
| 2085 | 100.0 | 910 | 100.0 | 2459 | 100.0 | 536 | 100.0 | 746 | 100.0 | 733 | 100.0 | 655 | 100.0 | 325 | 100.0 |
| 876 | 42.0 | 341 | 37.5 | 994 | 40.4 | 223 | 41.6 | 289 | 38.7 | 303 | 41.3 | 295 | 45.0 | 107 | 32.9 |
| 522 | 25.0 | 275 | 30.2 | 653 | 26.6 | 144 | 26.9 | 203 | 27.2 | 212 | 28.9 | 165 | 25.2 | 73 | 22.5 |
| 230 | 11.0 | 98 | 10.8 | 268 | 10.9 | 60 | 11.2 | 99 | 13.3 | 84 | 11.5 | 62 | 9.5 | 23 | 7.1 |
| 37 | 1.8 | 16 | 1.8 | 37 | 1.5 | 16 | 3.0 | 11 | 1.5 | 15 | 2.0 | 6 | 0.9 | 5 | 1.5 |
| 907 | 43.5 | 434 | 47.7 | 1121 | 45.6 | 220 | 41.0 | 348 | 46.6 | 340 | 46.4 | 328 | 50.1 | 105 | 32.3 |
| 319 | 15.3 | 90 | 9.9 | 332 | 13.5 | 77 | 14.4 | 94 | 12.6 | 106 | 14.5 | 98 | 15.0 | 34 | 10.5 |
| 96 | 4.6 | 33 | 3.6 | 115 | 4.7 | 14 | 2.6 | 20 | 2.7 | 29 | 4.0 | 15 | 2.3 | 51 | 15.7 |
| 259 | 12.4 | 182 | 20.0 | 348 | 14.2 | 93 | 17.4 | 114 | 15.3 | 80 | 10.9 | 73 | 11.1 | 81 | 24.9 |
| 2056 | 100.0 | 891 | 100.0 | 2420 | 100.0 | 527 | 100.0 | 737 | 100.0 | 717 | 100.0 | 648 | 100.0 | 318 | 100.0 |
| 655 | 31.9 | 237 | 26.6 | 720 | 29.8 | 172 | 32.6 | 211 | 28.6 | 214 | 29.8 | 216 | 33.3 | 79 | 24.8 |
| 265 | 12.9 | 135 | 15.2 | 329 | 13.6 | 71 | 13.5 | 102 | 13.8 | 108 | 15.1 | 77 | 11.9 | 42 | 13.2 |
| 113 | 5.5 | 35 | 3.9 | 117 | 4.8 | 31 | 5.9 | 35 | 4.7 | 41 | 5.7 | 29 | 4.5 | 12 | 3.8 |
| 10 | 0.5 | 5 | 0.6 | 13 | 0.5 | 2 | 0.4 | 6 | 0.8 | 3 | 0.4 | 2 | 0.3 | 2 | 0.6 |
| 549 | 26.7 | 264 | 29.6 | 689 | 28.5 | 124 | 23.5 | 215 | 29.2 | 202 | 28.2 | 209 | 32.3 | 63 | 19.8 |
| 218 | 10.6 | 58 | 6.5 | 225 | 9.3 | 51 | 9.7 | 70 | 9.5 | 65 | 9.1 | 64 | 9.9 | 26 | 8.2 |
| 57 | 2.8 | 18 | 2.0 | 67 | 2.8 | 8 | 1.5 | 12 | 1.6 | 20 | 2.8 | 7 | 1.1 | 28 | 8.8 |
| 189 | 9.2 | 139 | 15.6 | 260 | 10.7 | 68 | 12.9 | 86 | 11.7 | 64 | 8.9 | 44 | 6.8 | 66 | 20.8 |
| 2043 | 100.0 | 890 | 100.0 | 2401 | 100.0 | 532 | 100.0 | 736 | 100.0 | 737 | 100.0 | 620 | 100.0 | 308 | 100.0 |
| 612 | 30.0 | 372 | 41.8 | 826 | 34.4 | 158 | 29.7 | 310 | 42.1 | 254 | 34.5 | 215 | 34.7 | 47 | 15.3 |
| 415 | 20.3 | 130 | 14.6 | 442 | 18.4 | 103 | 19.4 | 109 | 14.8 | 144 | 19.5 | 128 | 20.6 | 61 | 19.8 |
| 320 | 15.7 | 137 | 15.4 | 374 | 15.6 | 83 | 15.6 | 104 | 14.1 | 122 | 16.6 | 99 | 16.0 | 49 | 15.9 |
| 148 | 7.2 | 59 | 6.6 | 166 | 6.9 | 41 | 7.7 | 60 | 8.2 | 56 | 7.6 | 31 | 5.0 | 19 | 6.2 |
| 327 | 16.0 | 125 | 14.0 | 369 | 15.4 | 83 | 15.6 | 98 | 13.3 | 111 | 15.1 | 112 | 18.1 | 48 | 15.6 |
| 601 | 29.4 | 263 | 29.6 | 699 | 29.1 | 165 | 31.0 | 194 | 26.4 | 216 | 29.3 | 172 | 27.7 | 117 | 38.0 |
| 2375 | 100.0 | 1036 | 100.0 | 2786 | 100.0 | 625 | 100.0 | 863 | 100.0 | 833 | 100.0 | 724 | 100.0 | 365 | 100.0 |
| 321 | 13.5 | 157 | 15.2 | 413 | 14.8 | 65 | 10.4 | 130 | 15.1 | 118 | 14.2 | 110 | 15.2 | 54 | 14.8 |
| 1425 | 60.0 | 635 | 61.3 | 1668 | 59.9 | 392 | 62.7 | 513 | 59.4 | 514 | 61.7 | 443 | 61.2 | 198 | 54.2 |
| 263 | 11.1 | 87 | 8.4 | 272 | 9.8 | 78 | 12.5 | 85 | 9.8 | 89 | 10.7 | 65 | 9.0 | 33 | 9.0 |
| 459 | 19.3 | 216 | 20.8 | 559 | 20.1 | 116 | 18.6 | 183 | 21.2 | 165 | 19.8 | 129 | 17.8 | 82 | 22.5 |
| 236 | 9.9 | 81 | 7.8 | 242 | 8.7 | 75 | 12.0 | 71 | 8.2 | 64 | 7.7 | 66 | 9.1 | 41 | 11.2 |
| 2019 | 100.0 | 871 | 100.0 | 2339 | 100.0 | 551 | 100.0 | 724 | 100.0 | 705 | 100.0 | 604 | 100.0 | 306 | 100.0 |
| 1310 | 64.9 | 596 | 68.4 | 1542 | 65.9 | 364 | 66.1 | 475 | 65.6 | 474 | 67.2 | 409 | 67.7 | 184 | 60.1 |
| 155 | 7.7 | 53 | 6.1 | 161 | 6.9 | 47 | 8.5 | 45 | 6.2 | 55 | 7.8 | 41 | 6.8 | 20 | 6.5 |
| 362 | 17.9 | 157 | 18.0 | 437 | 18.7 | 82 | 14.9 | 142 | 19.6 | 121 | 17.2 | 106 | 17.5 | 68 | 22.2 |
| 192 | 9.5 | 65 | 7.5 | 199 | 8.5 | 58 | 10.5 | 62 | 8.6 | 55 | 7.8 | 48 | 7.9 | 34 | 11.1 |
| 2544 | 100.0 | 1102 | 100.0 | 2972 | 100.0 | 674 | 100.0 | 915 | 100.0 | 886 | 100.0 | 764 | 100.0 | 406 | 100.0 |
| 1788 | 70.3 | 839 | 76.1 | 2175 | 73.2 | 452 | 67.1 | 696 | 76.1 | 643 | 72.6 | 549 | 71.9 | 287 | 70.7 |
| 674 | 26.5 | 244 | 22.1 | 727 | 24.5 | 191 | 28.3 | 200 | 21.9 | 221 | 24.9 | 192 | 25.1 | 113 | 27.8 |
| 33 | 1.3 | 7 | 0.6 | 24 | 0.8 | 16 | 2.4 | 6 | 0.7 | 7 | 0.8 | 9 | 1.2 | 2 | 0.5 |
| 40 | 1.6 | 10 | 0.9 | 37 | 1.2 | 13 | 1.9 | 11 | 1.2 | 12 | 1.4 | 10 | 1.3 | 4 | 1.0 |
| 9 | 0.4 | 2 | 0.2 | 9 | 0.3 | 2 | 0.3 | 2 | 0.2 | 3 | 0.3 | 4 | 0.5 | | |

| | | 2部生×学年 | | | | | | | |
|---|---|---|---|---|---|---|---|---|---|
| | | 1年 | | 2年 | | 3年 | | 4年 | |
| | | 253 | 100.0 | 196 | 100.0 | 156 | 100.0 | 64 | 100.0 |
| 大学で過ごす時間（1日平均） | 2時間未満 | 15 | 5.9 | 16 | 8.2 | 9 | 5.8 | 13 | 20.3 |
| | 2～4時間未満 | 185 | 73.1 | 139 | 70.9 | 105 | 67.3 | 38 | 59.4 |
| | 4～6時間未満 | 43 | 17.0 | 32 | 16.3 | 35 | 22.4 | 8 | 12.5 |
| | 6～8時間未満 | 6 | 2.4 | 8 | 4.1 | 6 | 3.8 | 4 | 6.3 |
| | 8～10時間未満 | 3 | 1.2 | 1 | 0.5 | 1 | 0.6 | 1 | 1.6 |
| | 10時間以上 | 1 | 0.4 | | | | | | |
| | | 253 | 100.0 | 197 | 100.0 | 157 | 100.0 | 65 | 100.0 |
| 今期（2015年後期）の授業改善アンケートへの回答状況 | 全く回答せず | 61 | 24.1 | 53 | 26.9 | 59 | 37.6 | 33 | 50.8 |
| | 履修科目全体の1,2割 | 47 | 18.6 | 44 | 22.3 | 46 | 29.3 | 9 | 13.8 |
| | 3,4割 | 33 | 13.0 | 31 | 15.7 | 16 | 10.2 | 3 | 4.6 |
| | 5,6割 | 33 | 13.0 | 19 | 9.6 | 8 | 5.1 | 7 | 10.8 |
| | 7,8割 | 26 | 10.3 | 20 | 10.2 | 11 | 7.0 | 4 | 6.2 |
| | 9割 | 14 | 5.5 | 10 | 5.1 | 2 | 1.3 | 1 | 1.5 |
| | 全てに回答 | 39 | 15.4 | 20 | 10.2 | 15 | 9.6 | 8 | 12.3 |
| | （再掲）「1,2割」以下 | | 42.7 | | 49.2 | | 66.9 | | 64.6 |
| | | 194 | 100.0 | 162 | 100.0 | 128 | 100.0 | 50 | 100.0 |
| 回答しなかった理由【複数回答可】 | ア．回答しても授業が改善されない | 77 | 39.7 | 66 | 40.7 | 59 | 46.1 | 20 | 40.0 |
| | イ．回答の作業が負担 | 50 | 25.8 | 47 | 29.0 | 35 | 27.3 | 11 | 22.0 |
| | ウ．回答項目が多い | 22 | 11.3 | 24 | 14.8 | 12 | 9.4 | 2 | 4.0 |
| | エ．回答項目が不適切 | 5 | 2.6 | 4 | 2.5 | 6 | 4.7 | 1 | 2.0 |
| | オ．面倒くさい | 80 | 41.2 | 57 | 35.2 | 66 | 51.6 | 17 | 34.0 |
| | カ．そもそも授業の改善に関心がない | 26 | 13.4 | 31 | 19.1 | 15 | 11.7 | 5 | 10.0 |
| | キ．そもそも授業に出ていない | 1 | 0.5 | 8 | 4.9 | 3 | 2.3 | 2 | 4.0 |
| | ク．その他 | 33 | 17.0 | 22 | 13.6 | 22 | 17.2 | 16 | 32.0 |
| | | 190 | 100.0 | 159 | 100.0 | 128 | 100.0 | 48 | 100.0 |
| そのうち最大の理由 | ア．回答しても授業が改善されない | 65 | 34.2 | 48 | 30.2 | 39 | 30.5 | 19 | 39.6 |
| | イ．回答の作業が負担 | 26 | 13.7 | 25 | 15.7 | 16 | 12.5 | 3 | 6.3 |
| | ウ．回答項目が多い | 11 | 5.8 | 13 | 8.2 | 6 | 4.7 | 1 | 2.1 |
| | エ．回答項目が不適切 | | | 1 | 0.6 | 1 | 0.8 | | |
| | オ．面倒くさい | 46 | 24.2 | 29 | 18.2 | 40 | 31.3 | 9 | 18.8 |
| | カ．そもそも授業の改善に関心がない | 16 | 8.4 | 22 | 13.8 | 10 | 7.8 | 3 | 6.3 |
| | キ．そもそも授業に出ていない | 1 | 0.5 | 4 | 2.5 | 2 | 1.6 | 1 | 2.1 |
| | ク．その他 | 25 | 13.2 | 17 | 10.7 | 14 | 10.9 | 12 | 25.0 |
| | | 200 | 100.0 | 159 | 100.0 | 121 | 100.0 | 50 | 100.0 |
| 回答する授業と回答しない授業がある理由【複数回答可】 | ア．授業中に回答させられるかどうか | 59 | 29.5 | 49 | 30.8 | 39 | 32.2 | 9 | 18.0 |
| | イ．結果が授業に反映されるかどうか | 39 | 19.5 | 33 | 20.8 | 22 | 18.2 | 9 | 18.0 |
| | ウ．自分が関心ある授業がどうか | 34 | 17.0 | 14 | 8.8 | 25 | 20.7 | 10 | 20.0 |
| | エ．GOALSを使って課題を行う機会があるかどうか | 9 | 4.5 | 19 | 11.9 | 8 | 6.6 | 5 | 10.0 |
| | オ．教員の人柄 | 27 | 13.5 | 25 | 15.7 | 22 | 18.2 | 9 | 18.0 |
| | カ．とくに理由はない | 69 | 34.5 | 48 | 30.2 | 32 | 26.4 | 16 | 32.0 |
| | | 231 | 100.0 | 185 | 100.0 | 145 | 100.0 | 62 | 100.0 |
| 授業改善アンケートに今後望むこと【複数回答可】 | ア．とくにない | 23 | 10.0 | 22 | 11.9 | 12 | 8.3 | 7 | 11.3 |
| | イ．結果を授業改善に反映して欲しい | 147 | 63.6 | 116 | 62.7 | 91 | 62.8 | 37 | 59.7 |
| | ウ．調査項目の改善 | 23 | 10.0 | 33 | 17.8 | 13 | 9.0 | 9 | 14.5 |
| | エ．回答負担の軽減 | 43 | 18.6 | 37 | 20.0 | 25 | 17.2 | 11 | 17.7 |
| | オ．その他 | 23 | 10.0 | 15 | 8.1 | 27 | 18.6 | 10 | 16.1 |
| | | 205 | 100.0 | 159 | 100.0 | 133 | 100.0 | 53 | 100.0 |
| そのうち最大の希望 | 結果を授業改善に反映して欲しい | 139 | 67.8 | 101 | 63.5 | 89 | 66.9 | 34 | 64.2 |
| | 調査項目の改善 | 14 | 6.8 | 22 | 13.8 | 6 | 4.5 | 5 | 9.4 |
| | 回答負担の軽減 | 31 | 15.1 | 25 | 15.7 | 18 | 13.5 | 8 | 15.1 |
| | その他 | 21 | 10.2 | 11 | 6.9 | 20 | 15.0 | 6 | 11.3 |
| | | 254 | 100.0 | 197 | 100.0 | 156 | 100.0 | 65 | 100.0 |
| あなたの住まい | 親元（自宅） | 171 | 67.3 | 137 | 69.5 | 97 | 62.2 | 46 | 70.8 |
| | 親元以外（自宅外） | 73 | 28.7 | 45 | 22.8 | 54 | 34.6 | 18 | 27.7 |
| | 社会人として独立 | 6 | 2.4 | 6 | 3.0 | 3 | 1.9 | 1 | 1.5 |
| | 下宿 | 4 | 1.6 | 7 | 3.6 | 2 | 1.3 | | |
| | その他 | | | 2 | 1.0 | | | | |

| 1部生×所属学部 | | | | | | | | | | 2部生×所属学部 | | | | | | | |
|---|---|---|---|---|---|---|---|---|---|---|---|---|---|---|---|---|---|
| 経済学部 | | 経営学部 | | 法学部 | | 人文学部 | | 工学部 | | 経済学部 | | 経営学部 | | 法学部 | | 人文学部 | |
| 492 | 100.0 | 731 | 100.0 | 485 | 100.0 | 466 | 100.0 | 776 | 100.0 | 165 | 100.0 | 90 | 100.0 | 233 | 100.0 | 183 | 100.0 |
| 19 | 3.9 | 44 | 6.0 | 28 | 5.8 | 52 | 11.2 | 20 | 2.6 | 15 | 9.1 | 6 | 6.7 | 19 | 8.2 | 13 | 7.1 |
| 194 | 39.4 | 217 | 29.7 | 208 | 42.9 | 102 | 21.9 | 139 | 17.9 | 129 | 78.2 | 75 | 83.3 | 152 | 65.2 | 113 | 61.7 |
| 195 | 39.6 | 340 | 46.5 | 178 | 36.7 | 186 | 39.9 | 368 | 47.4 | 20 | 12.1 | 6 | 6.7 | 48 | 20.6 | 44 | 24.0 |
| 61 | 12.4 | 100 | 13.7 | 58 | 12.0 | 101 | 21.7 | 192 | 24.7 | 1 | 0.6 | 3 | 3.3 | 11 | 4.7 | 9 | 4.9 |
| 17 | 3.5 | 25 | 3.4 | 11 | 2.3 | 19 | 4.1 | 43 | 5.5 | | | | | 2 | 0.9 | 4 | 2.2 |
| 6 | 1.2 | 5 | 0.7 | 2 | 0.4 | 6 | 1.3 | 14 | 1.8 | | | | | 1 | 0.4 | | |
| 491 | 100.0 | 732 | 100.0 | 490 | 100.0 | 475 | 100.0 | 775 | 100.0 | 163 | 100.0 | 91 | 100.0 | 235 | 100.0 | 185 | 100.0 |
| 150 | 30.5 | 162 | 22.1 | 181 | 36.9 | 161 | 33.9 | 239 | 30.8 | 57 | 35.0 | 19 | 20.9 | 85 | 36.2 | 46 | 24.9 |
| 138 | 28.1 | 208 | 28.4 | 138 | 28.2 | 99 | 20.8 | 163 | 21.0 | 33 | 20.2 | 20 | 22.0 | 58 | 24.7 | 36 | 19.5 |
| 78 | 15.9 | 102 | 13.9 | 48 | 9.8 | 55 | 11.6 | 86 | 11.1 | 17 | 10.4 | 18 | 19.8 | 23 | 9.8 | 25 | 13.5 |
| 46 | 9.4 | 84 | 11.5 | 44 | 9.0 | 50 | 10.5 | 70 | 9.0 | 23 | 14.1 | 7 | 7.7 | 21 | 8.9 | 16 | 8.6 |
| 27 | 5.5 | 61 | 8.3 | 30 | 6.1 | 37 | 7.8 | 63 | 8.1 | 13 | 8.0 | 9 | 9.9 | 14 | 6.0 | 25 | 13.5 |
| 12 | 2.4 | 41 | 5.6 | 17 | 3.5 | 20 | 4.2 | 33 | 4.3 | 2 | 1.2 | 5 | 5.5 | 11 | 4.7 | 9 | 4.9 |
| 40 | 8.1 | 74 | 10.1 | 32 | 6.5 | 53 | 11.2 | 121 | 15.6 | 18 | 11.0 | 13 | 14.3 | 23 | 9.8 | 28 | 15.1 |
| | 58.7 | | 50.5 | | 65.1 | | 54.7 | | 51.9 | | 55.2 | | 42.9 | | 60.9 | | 44.3 |
| 424 | 100.0 | 615 | 100.0 | 421 | 100.0 | 389 | 100.0 | 608 | 100.0 | 131 | 100.0 | 72 | 100.0 | 188 | 100.0 | 145 | 100.0 |
| 206 | 48.6 | 215 | 35.0 | 161 | 38.2 | 141 | 36.2 | 271 | 44.6 | 55 | 42.0 | 25 | 34.7 | 75 | 39.9 | 68 | 46.9 |
| 106 | 25.0 | 179 | 29.1 | 126 | 29.9 | 112 | 28.8 | 129 | 21.2 | 39 | 29.8 | 18 | 25.0 | 48 | 25.5 | 39 | 26.9 |
| 39 | 9.2 | 79 | 12.8 | 57 | 13.5 | 35 | 9.0 | 58 | 9.5 | 12 | 9.2 | 5 | 6.9 | 23 | 12.2 | 20 | 13.8 |
| 4 | 0.9 | 13 | 2.1 | 4 | 1.0 | 7 | 1.8 | 9 | 1.5 | 3 | 2.3 | 2 | 2.8 | 5 | 2.7 | 6 | 4.1 |
| 198 | 46.7 | 287 | 46.7 | 216 | 51.3 | 164 | 42.2 | 254 | 41.8 | 56 | 42.7 | 35 | 48.6 | 73 | 38.8 | 56 | 38.6 |
| 64 | 15.1 | 93 | 15.1 | 63 | 15.0 | 51 | 13.1 | 61 | 10.0 | 24 | 18.3 | 15 | 20.8 | 26 | 13.8 | 12 | 8.3 |
| 13 | 3.1 | 34 | 5.5 | 23 | 5.5 | 18 | 4.6 | 27 | 4.4 | 3 | 2.3 | 4 | 5.6 | 6 | 3.2 | 1 | 0.7 |
| 41 | 9.7 | 83 | 13.5 | 32 | 7.6 | 91 | 23.4 | 101 | 16.6 | 16 | 12.2 | 10 | 13.9 | 34 | 18.1 | 33 | 22.8 |
| 419 | 100.0 | 607 | 100.0 | 414 | 100.0 | 385 | 100.0 | 593 | 100.0 | 129 | 100.0 | 72 | 100.0 | 185 | 100.0 | 141 | 100.0 |
| 148 | 35.3 | 150 | 24.7 | 113 | 27.3 | 100 | 26.0 | 209 | 35.2 | 42 | 32.6 | 19 | 26.4 | 59 | 31.9 | 52 | 36.9 |
| 50 | 11.9 | 91 | 15.0 | 60 | 14.5 | 59 | 15.3 | 68 | 11.5 | 21 | 16.3 | 8 | 11.1 | 22 | 11.9 | 20 | 14.2 |
| 17 | 4.1 | 33 | 5.4 | 27 | 6.5 | 13 | 3.4 | 27 | 4.6 | 6 | 4.7 | 5 | 6.9 | 13 | 7.0 | 7 | 5.0 |
| | | 7 | 1.2 | | | 3 | 0.8 | 3 | 0.5 | 1 | 0.8 | | | 1 | 0.5 | | |
| 124 | 29.6 | 187 | 30.8 | 128 | 30.9 | 97 | 25.2 | 152 | 25.6 | 32 | 24.8 | 19 | 26.4 | 42 | 22.7 | 31 | 22.0 |
| 46 | 11.0 | 59 | 9.7 | 44 | 10.6 | 33 | 8.6 | 43 | 7.3 | 16 | 12.4 | 12 | 16.7 | 16 | 8.6 | 7 | 5.0 |
| 4 | 1.0 | 22 | 3.6 | 16 | 3.9 | 8 | 2.1 | 17 | 2.9 | | | 3 | 4.2 | 4 | 2.2 | 1 | 0.7 |
| 30 | 7.2 | 58 | 9.6 | 26 | 6.3 | 72 | 18.7 | 74 | 12.5 | 11 | 8.5 | 6 | 8.3 | 28 | 15.1 | 23 | 16.3 |
| 407 | 100.0 | 619 | 100.0 | 404 | 100.0 | 386 | 100.0 | 582 | 100.0 | 126 | 100.0 | 74 | 100.0 | 187 | 100.0 | 145 | 100.0 |
| 154 | 37.8 | 256 | 41.4 | 112 | 27.7 | 135 | 35.0 | 169 | 29.0 | 29 | 23.0 | 25 | 33.8 | 55 | 29.4 | 49 | 33.8 |
| 68 | 16.7 | 101 | 16.3 | 68 | 16.8 | 72 | 18.7 | 132 | 22.7 | 27 | 21.4 | 13 | 17.6 | 34 | 18.2 | 29 | 20.0 |
| 57 | 14.0 | 88 | 14.2 | 63 | 15.6 | 79 | 20.5 | 86 | 14.8 | 18 | 14.3 | 12 | 16.2 | 27 | 14.4 | 26 | 17.9 |
| 29 | 7.1 | 59 | 9.5 | 26 | 6.4 | 16 | 4.1 | 36 | 6.2 | 12 | 9.5 | 8 | 10.8 | 16 | 8.6 | 5 | 3.4 |
| 60 | 14.7 | 70 | 11.3 | 81 | 20.0 | 62 | 16.1 | 96 | 16.5 | 21 | 16.7 | 10 | 13.5 | 28 | 15.0 | 24 | 16.6 |
| 113 | 27.8 | 169 | 27.3 | 134 | 33.2 | 115 | 29.8 | 167 | 28.7 | 43 | 34.1 | 18 | 24.3 | 64 | 34.2 | 40 | 27.6 |
| 471 | 100.0 | 693 | 100.0 | 467 | 100.0 | 446 | 100.0 | 704 | 100.0 | 148 | 100.0 | 84 | 100.0 | 219 | 100.0 | 174 | 100.0 |
| 69 | 14.6 | 103 | 14.9 | 70 | 15.0 | 80 | 17.9 | 90 | 12.8 | 22 | 14.9 | 11 | 13.1 | 19 | 8.7 | 13 | 7.5 |
| 296 | 62.8 | 379 | 54.7 | 280 | 60.0 | 265 | 59.4 | 445 | 63.2 | 89 | 60.1 | 50 | 59.5 | 141 | 64.4 | 112 | 64.4 |
| 44 | 9.3 | 81 | 11.7 | 42 | 9.0 | 32 | 7.2 | 73 | 10.4 | 13 | 8.8 | 13 | 15.5 | 26 | 11.9 | 26 | 14.9 |
| 86 | 18.3 | 155 | 22.4 | 98 | 21.0 | 91 | 20.4 | 128 | 18.2 | 24 | 16.2 | 22 | 26.2 | 35 | 16.0 | 35 | 20.1 |
| 40 | 8.5 | 51 | 7.4 | 36 | 7.7 | 44 | 9.9 | 70 | 9.9 | 18 | 12.2 | 7 | 8.3 | 32 | 14.6 | 18 | 10.3 |
| 397 | 100.0 | 582 | 100.0 | 392 | 100.0 | 360 | 100.0 | 604 | 100.0 | 123 | 100.0 | 73 | 100.0 | 197 | 100.0 | 158 | 100.0 |
| 269 | 67.8 | 353 | 60.7 | 262 | 66.8 | 242 | 67.2 | 413 | 68.4 | 85 | 69.1 | 45 | 61.6 | 130 | 66.0 | 104 | 65.8 |
| 23 | 5.8 | 51 | 8.8 | 31 | 7.9 | 21 | 5.8 | 35 | 5.8 | 7 | 5.7 | 8 | 11.0 | 16 | 8.1 | 16 | 10.1 |
| 68 | 17.1 | 131 | 22.5 | 69 | 17.6 | 67 | 18.6 | 102 | 16.9 | 17 | 13.8 | 15 | 20.5 | 24 | 12.2 | 26 | 16.5 |
| 37 | 9.3 | 47 | 8.1 | 30 | 7.7 | 30 | 8.3 | 54 | 8.9 | 14 | 11.4 | 5 | 6.8 | 27 | 13.7 | 12 | 7.6 |
| 493 | 100.0 | 731 | 100.0 | 490 | 100.0 | 475 | 100.0 | 778 | 100.0 | 164 | 100.0 | 91 | 100.0 | 235 | 100.0 | 184 | 100.0 |
| 325 | 65.9 | 578 | 79.1 | 361 | 73.7 | 335 | 70.5 | 573 | 73.7 | 113 | 68.9 | 63 | 69.2 | 153 | 65.1 | 123 | 66.8 |
| 156 | 31.6 | 137 | 18.7 | 116 | 23.7 | 130 | 27.4 | 186 | 23.9 | 46 | 28.0 | 23 | 25.3 | 72 | 30.6 | 50 | 27.2 |
| 5 | 1.0 | 9 | 1.2 | 4 | 0.8 | 2 | 0.4 | 4 | 0.5 | 2 | 1.2 | 4 | 4.4 | 6 | 2.6 | 4 | 2.2 |
| 4 | 0.8 | 5 | 0.7 | 9 | 1.8 | 6 | 1.3 | 13 | 1.7 | 3 | 1.8 | 1 | 1.1 | 3 | 1.3 | 6 | 3.3 |
| 3 | 0.6 | 2 | 0.3 | | | 2 | 0.4 | 2 | 0.3 | | | | | 1 | 0.4 | 1 | 0.5 |

| | | 全体 | |
|---|---|---|---|
| | | 1010 | 100.0 |
| 毎月の住居費・水道光熱費（親元以外） | なし | 21 | 2.1 |
| | 3万円未満 | 100 | 9.9 |
| | 3～5万円未満 | 445 | 44.1 |
| | 5～7万円未満 | 356 | 35.2 |
| | 7～9万円未満 | 71 | 7.0 |
| | 9万円以上 | 17 | 1.7 |
| | | 3633 | 100.0 |
| 奨学金の利用状況 | まったく借りて・利用していない | 1875 | 51.6 |
| | 借りて・利用している | 1758 | 48.4 |
| | | 3630 | 100.0 |
| 日本学生支援機構の奨学金の利用状況 | 借りている | 1674 | 46.1 |
| | 借りていない | 1956 | 53.9 |
| | | 1645 | 100.0 |
| 奨学金の種類 | 第一種 | 542 | 32.9 |
| | 第二種 | 909 | 55.3 |
| | 第一種と第二種の併用 | 194 | 11.8 |
| | | 701 | 100.0 |
| 毎月の利用金額（第一種奨学金利用者） | 3万円 | 174 | 24.8 |
| | 5万4千円 | 370 | 52.8 |
| | 6万4千円 | 157 | 22.4 |
| | | 1062 | 100.0 |
| 毎月の利用金額（第二種奨学金利用者） | 3万円 | 148 | 13.9 |
| | 5万円 | 426 | 40.1 |
| | 8万円 | 247 | 23.3 |
| | 10万円 | 145 | 13.7 |
| | 12万円 | 96 | 9.0 |
| | | 1590 | 100.0 |
| 第一種奨学金と第二種奨学金の、毎月の合計利用金額 | 3万円 | 252 | 15.8 |
| | 5万円 | 366 | 23.0 |
| | 5万4千円 | 279 | 17.5 |
| | 6～6万4千円 | 123 | 7.7 |
| | 8～9万4千円 | 248 | 15.6 |
| | 10～11万4千円 | 178 | 11.2 |
| | 12万円以上 | 144 | 9.1 |
| | （再掲）10万円以上 | | 20.3 |
| | | 1660 | 100.0 |
| 支援機構奨学金の制度や返済のことの理解度 | よく理解している | 664 | 40.0 |
| | まあ理解している | 811 | 48.9 |
| | あまり理解していない | 166 | 10.0 |
| | まったく理解していない | 19 | 1.1 |
| | （再掲）理解していない計 | | 11.1 |
| | | 1659 | 100.0 |
| 将来の返済に対する不安 | 非常に不安 | 647 | 39.0 |
| | 多少の不安がある | 818 | 49.3 |
| | とくに不安はない | 194 | 11.7 |
| | | 3560 | 100.0 |
| 支援機構以外の奨学金の利用（受給）状況 | 利用している | 212 | 6.0 |
| | 利用していない | 3348 | 94.0 |
| | | 179 | 100.0 |
| その種類 | 北海学園奨学金 | 100 | 55.9 |
| | 自治体の奨学金 | 41 | 22.9 |
| | その他民間の奨学金 | 38 | 21.2 |

| 性別 | | | | 所属の部 | | | | 1部生×学年 | | | | | | | |
|---|---|---|---|---|---|---|---|---|---|---|---|---|---|---|---|
| 男性 | | 女性 | | 1部 | | 2部 | | 1年 | | 2年 | | 3年 | | 4年 | |
| 752 | 100.0 | 258 | 100.0 | 789 | 100.0 | 221 | 100.0 | 217 | 100.0 | 241 | 100.0 | 212 | 100.0 | 118 | 100.0 |
| 13 | 1.7 | 8 | 3.1 | 13 | 1.6 | 8 | 3.6 | 3 | 1.4 | 6 | 2.5 | 4 | 1.9 | | |
| 76 | 10.1 | 24 | 9.3 | 77 | 9.8 | 23 | 10.4 | 21 | 9.7 | 26 | 10.8 | 23 | 10.8 | 7 | 5.9 |
| 350 | 46.5 | 95 | 36.8 | 352 | 44.6 | 93 | 42.1 | 104 | 47.9 | 114 | 47.3 | 76 | 35.8 | 57 | 48.3 |
| 264 | 35.1 | 92 | 35.7 | 281 | 35.6 | 75 | 33.9 | 79 | 36.4 | 75 | 31.1 | 85 | 40.1 | 42 | 35.6 |
| 41 | 5.5 | 30 | 11.6 | 50 | 6.3 | 21 | 9.5 | 6 | 2.8 | 16 | 6.6 | 18 | 8.5 | 10 | 8.5 |
| 8 | 1.1 | 9 | 3.5 | 16 | 2.0 | 1 | 0.5 | 4 | 1.8 | 4 | 1.7 | 6 | 2.8 | 2 | 1.7 |
| 2537 | 100.0 | 1096 | 100.0 | 2961 | 100.0 | 672 | 100.0 | 911 | 100.0 | 880 | 100.0 | 766 | 100.0 | 403 | 100.0 |
| 1291 | 50.9 | 584 | 53.3 | 1596 | 53.9 | 279 | 41.5 | 505 | 55.4 | 461 | 52.4 | 417 | 54.4 | 213 | 52.9 |
| 1246 | 49.1 | 512 | 46.7 | 1365 | 46.1 | 393 | 58.5 | 406 | 44.6 | 419 | 47.6 | 349 | 45.6 | 190 | 47.1 |
| 2535 | 100.0 | 1095 | 100.0 | 2958 | 100.0 | 672 | 100.0 | 909 | 100.0 | 880 | 100.0 | 766 | 100.0 | 402 | 100.0 |
| 1189 | 46.9 | 485 | 44.3 | 1299 | 43.9 | 375 | 55.8 | 388 | 42.7 | 404 | 45.9 | 327 | 42.7 | 179 | 44.5 |
| 1346 | 53.1 | 610 | 55.7 | 1659 | 56.1 | 297 | 44.2 | 521 | 57.3 | 476 | 54.1 | 439 | 57.3 | 223 | 55.5 |
| 1165 | 100.0 | 480 | 100.0 | 1272 | 100.0 | 373 | 100.0 | 382 | 100.0 | 393 | 100.0 | 320 | 100.0 | 176 | 100.0 |
| 353 | 30.3 | 189 | 39.4 | 421 | 33.1 | 121 | 32.4 | 144 | 37.7 | 144 | 36.6 | 84 | 26.3 | 48 | 27.3 |
| 679 | 58.3 | 230 | 47.9 | 694 | 54.6 | 215 | 57.6 | 178 | 46.6 | 213 | 54.2 | 195 | 60.9 | 108 | 61.4 |
| 133 | 11.4 | 61 | 12.7 | 157 | 12.3 | 37 | 9.9 | 60 | 15.7 | 36 | 9.2 | 41 | 12.8 | 20 | 11.4 |
| 467 | 100.0 | 234 | 100.0 | 550 | 100.0 | 151 | 100.0 | 188 | 100.0 | 177 | 100.0 | 119 | 100.0 | 65 | 100.0 |
| 105 | 22.5 | 69 | 29.5 | 142 | 25.8 | 32 | 21.2 | 45 | 23.9 | 47 | 26.6 | 33 | 27.7 | 16 | 24.6 |
| 252 | 54.0 | 118 | 50.4 | 288 | 52.4 | 82 | 54.3 | 103 | 54.8 | 95 | 53.7 | 59 | 49.6 | 31 | 47.7 |
| 110 | 23.6 | 47 | 20.1 | 120 | 21.8 | 37 | 24.5 | 40 | 21.3 | 35 | 19.8 | 27 | 22.7 | 18 | 27.7 |
| 786 | 100.0 | 276 | 100.0 | 815 | 100.0 | 247 | 100.0 | 219 | 100.0 | 242 | 100.0 | 230 | 100.0 | 124 | 100.0 |
| 109 | 13.9 | 39 | 14.1 | 110 | 13.5 | 38 | 15.4 | 40 | 18.3 | 30 | 12.4 | 28 | 12.2 | 12 | 9.7 |
| 300 | 38.2 | 126 | 45.7 | 322 | 39.5 | 104 | 42.1 | 71 | 32.4 | 110 | 45.5 | 93 | 40.4 | 48 | 38.7 |
| 180 | 22.9 | 67 | 24.3 | 198 | 24.3 | 49 | 19.8 | 51 | 23.3 | 57 | 23.6 | 57 | 24.8 | 33 | 26.6 |
| 125 | 15.9 | 20 | 7.2 | 112 | 13.7 | 33 | 13.4 | 36 | 16.4 | 29 | 12.0 | 26 | 11.3 | 21 | 16.9 |
| 72 | 9.2 | 24 | 8.7 | 73 | 9.0 | 23 | 9.3 | 21 | 9.6 | 16 | 6.6 | 26 | 11.3 | 10 | 8.1 |
| 1133 | 100.0 | 457 | 100.0 | 1225 | 100.0 | 365 | 100.0 | 356 | 100.0 | 385 | 100.0 | 312 | 100.0 | 171 | 100.0 |
| 168 | 14.8 | 84 | 18.4 | 194 | 15.8 | 58 | 15.9 | 68 | 19.1 | 65 | 16.9 | 40 | 12.8 | 20 | 11.7 |
| 263 | 23.2 | 103 | 22.5 | 276 | 22.5 | 90 | 24.7 | 60 | 16.9 | 96 | 24.9 | 78 | 25.0 | 42 | 24.6 |
| 186 | 16.4 | 93 | 20.4 | 217 | 17.7 | 62 | 17.0 | 73 | 20.5 | 76 | 19.7 | 45 | 14.4 | 23 | 13.5 |
| 87 | 7.7 | 36 | 7.9 | 92 | 7.5 | 31 | 8.5 | 29 | 8.1 | 28 | 7.3 | 20 | 6.4 | 15 | 8.8 |
| 179 | 15.8 | 69 | 15.1 | 198 | 16.2 | 50 | 13.7 | 49 | 13.8 | 51 | 13.2 | 64 | 20.5 | 34 | 19.9 |
| 140 | 12.4 | 38 | 8.3 | 133 | 10.9 | 45 | 12.3 | 35 | 9.8 | 43 | 11.2 | 34 | 10.9 | 21 | 12.3 |
| 110 | 9.7 | 34 | 7.4 | 115 | 9.4 | 29 | 7.9 | 42 | 11.8 | 26 | 6.8 | 31 | 9.9 | 16 | 9.4 |
| | 22.1 | | 15.8 | | 20.2 | | 20.3 | | 21.6 | | 17.9 | | 20.8 | | 21.6 |
| 1178 | 100.0 | 482 | 100.0 | 1288 | 100.0 | 372 | 100.0 | 385 | 100.0 | 401 | 100.0 | 323 | 100.0 | 178 | 100.0 |
| 499 | 42.4 | 165 | 34.2 | 495 | 38.4 | 169 | 45.4 | 86 | 22.3 | 158 | 39.4 | 145 | 44.9 | 106 | 59.6 |
| 558 | 47.4 | 253 | 52.5 | 644 | 50.0 | 167 | 44.9 | 230 | 59.7 | 197 | 49.1 | 150 | 46.4 | 67 | 37.6 |
| 109 | 9.3 | 57 | 11.8 | 131 | 10.2 | 35 | 9.4 | 61 | 15.8 | 38 | 9.5 | 26 | 8.0 | 5 | 2.8 |
| 12 | 1.0 | 7 | 1.5 | 18 | 1.4 | 1 | 0.3 | 8 | 2.1 | 8 | 2.0 | 2 | 0.6 | | |
| | 10.3 | | 13.3 | | 11.6 | | 9.7 | | 17.9 | | 11.5 | | 8.7 | | 2.8 |
| 1178 | 100.0 | 481 | 100.0 | 1288 | 100.0 | 371 | 100.0 | 387 | 100.0 | 400 | 100.0 | 322 | 100.0 | 178 | 100.0 |
| 440 | 37.4 | 207 | 43.0 | 501 | 38.9 | 146 | 39.4 | 147 | 38.0 | 165 | 41.3 | 133 | 41.3 | 56 | 31.5 |
| 587 | 49.8 | 231 | 48.0 | 631 | 49.0 | 187 | 50.4 | 203 | 52.5 | 182 | 45.5 | 156 | 48.4 | 90 | 50.6 |
| 151 | 12.8 | 43 | 8.9 | 156 | 12.1 | 38 | 10.2 | 37 | 9.6 | 53 | 13.3 | 33 | 10.2 | 32 | 18.0 |
| 2486 | 100.0 | 1074 | 100.0 | 2904 | 100.0 | 656 | 100.0 | 891 | 100.0 | 869 | 100.0 | 749 | 100.0 | 395 | 100.0 |
| 151 | 6.1 | 61 | 5.7 | 161 | 5.5 | 51 | 7.8 | 38 | 4.3 | 43 | 4.9 | 50 | 6.7 | 30 | 7.6 |
| 2335 | 93.9 | 1013 | 94.3 | 2743 | 94.5 | 605 | 92.2 | 853 | 95.7 | 826 | 95.1 | 699 | 93.3 | 365 | 92.4 |
| 122 | 100.0 | 57 | 100.0 | 136 | 100.0 | 43 | 100.0 | 33 | 100.0 | 36 | 100.0 | 40 | 100.0 | 27 | 100.0 |
| 68 | 55.7 | 32 | 56.1 | 78 | 57.4 | 22 | 51.2 | 17 | 51.5 | 23 | 63.9 | 21 | 52.5 | 17 | 63.0 |
| 26 | 21.3 | 15 | 26.3 | 32 | 23.5 | 9 | 20.9 | 7 | 21.2 | 8 | 22.2 | 12 | 30.0 | 5 | 18.5 |
| 28 | 23.0 | 10 | 17.5 | 26 | 19.1 | 12 | 27.9 | 9 | 27.3 | 5 | 13.9 | 7 | 17.5 | 5 | 18.5 |

| | | 2部生×学年 | | | | | | | |
|---|---|---|---|---|---|---|---|---|---|
| | | 1年 | | 2年 | | 3年 | | 4年 | |
| | | 82 | 100.0 | 60 | 100.0 | 59 | 100.0 | 19 | 100.0 |
| 毎月の住居費・水道光熱費（親元以外） | なし | 4 | 4.9 | 1 | 1.7 | 2 | 3.4 | 1 | 5.3 |
| | 3万円未満 | 6 | 7.3 | 8 | 13.3 | 7 | 11.9 | 2 | 10.5 |
| | 3～5万円未満 | 35 | 42.7 | 27 | 45.0 | 24 | 40.7 | 7 | 36.8 |
| | 5～7万円未満 | 30 | 36.6 | 16 | 26.7 | 20 | 33.9 | 8 | 42.1 |
| | 7～9万円未満 | 6 | 7.3 | 8 | 13.3 | 6 | 10.2 | 1 | 5.3 |
| | 9万円以上 | 1 | 1.2 | | | | | | |
| | | 251 | 100.0 | 197 | 100.0 | 157 | 100.0 | 65 | 100.0 |
| 奨学金の利用状況 | まったく借りて・利用していない | 104 | 41.4 | 92 | 46.7 | 63 | 40.1 | 19 | 29.2 |
| | 借りて・利用している | 147 | 58.6 | 105 | 53.3 | 94 | 59.9 | 46 | 70.8 |
| | | 251 | 100.0 | 197 | 100.0 | 157 | 100.0 | 65 | 100.0 |
| 日本学生支援機構の奨学金の利用状況 | 借りている | 138 | 55.0 | 101 | 51.3 | 92 | 58.6 | 43 | 66.2 |
| | 借りていない | 113 | 45.0 | 96 | 48.7 | 65 | 41.4 | 22 | 33.8 |
| | | 138 | 100.0 | 99 | 100.0 | 92 | 100.0 | 43 | 100.0 |
| 奨学金の種類 | 第一種 | 52 | 37.7 | 36 | 36.4 | 27 | 29.3 | 6 | 14.0 |
| | 第二種 | 69 | 50.0 | 54 | 54.5 | 61 | 66.3 | 30 | 69.8 |
| | 第一種と第二種の併用 | 17 | 12.3 | 9 | 9.1 | 4 | 4.3 | 7 | 16.3 |
| | | 64 | 100.0 | 44 | 100.0 | 30 | 100.0 | 13 | 100.0 |
| 毎月の利用金額（第一種奨学金利用者） | 3万円 | 12 | 18.8 | 8 | 18.2 | 8 | 26.7 | 4 | 30.8 |
| | 5万4千円 | 41 | 64.1 | 23 | 52.3 | 13 | 43.3 | 5 | 38.5 |
| | 6万4千円 | 11 | 17.2 | 13 | 29.5 | 9 | 30.0 | 4 | 30.8 |
| | | 83 | 100.0 | 61 | 100.0 | 65 | 100.0 | 37 | 100.0 |
| 毎月の利用金額（第二種奨学金利用者） | 3万円 | 15 | 18.1 | 9 | 14.8 | 8 | 12.3 | 6 | 16.2 |
| | 5万円 | 31 | 37.3 | 29 | 47.5 | 29 | 44.6 | 15 | 40.5 |
| | 8万円 | 14 | 16.9 | 14 | 23.0 | 14 | 21.5 | 6 | 16.2 |
| | 10万円 | 14 | 16.9 | 5 | 8.2 | 7 | 10.8 | 7 | 18.9 |
| | 12万円 | 9 | 10.8 | 4 | 6.6 | 7 | 10.8 | 3 | 8.1 |
| | | 133 | 100.0 | 97 | 100.0 | 91 | 100.0 | 43 | 100.0 |
| 第一種奨学金と第二種奨学金の、毎月の合計利用金額 | 3万円 | 22 | 16.5 | 16 | 16.5 | 13 | 14.3 | 7 | 16.3 |
| | 5万円 | 24 | 18.0 | 27 | 27.8 | 28 | 30.8 | 11 | 25.6 |
| | 5万4千円 | 28 | 21.1 | 20 | 20.6 | 11 | 12.1 | 3 | 7.0 |
| | 6～6万4千円 | 12 | 9.0 | 9 | 9.3 | 10 | 11.0 | | |
| | 8～9万4千円 | 17 | 12.8 | 10 | 10.3 | 13 | 14.3 | 9 | 20.9 |
| | 10～11万4千円 | 19 | 14.3 | 7 | 7.2 | 9 | 9.9 | 10 | 23.3 |
| | 12万円以上 | 11 | 8.3 | 8 | 8.2 | 7 | 7.7 | 3 | 7.0 |
| | （再掲）10万円以上 | | 22.6 | | 15.5 | | 17.6 | | 30.2 |
| | | 137 | 100.0 | 99 | 100.0 | 92 | 100.0 | 43 | 100.0 |
| 支援機構奨学金の制度や返済のことの理解度 | よく理解している | 46 | 33.6 | 54 | 54.5 | 44 | 47.8 | 25 | 58.1 |
| | まあ理解している | 72 | 52.6 | 38 | 38.4 | 39 | 42.4 | 17 | 39.5 |
| | あまり理解していない | 19 | 13.9 | 7 | 7.1 | 8 | 8.7 | 1 | 2.3 |
| | まったく理解していない | | | | | 1 | 1.1 | | |
| | （再掲）理解していない計 | | 13.9 | | 7.1 | | 9.8 | | 2.3 |
| | | 136 | 100.0 | 99 | 100.0 | 92 | 100.0 | 43 | 100.0 |
| 将来の返済に対する不安 | 非常に不安 | 48 | 35.3 | 40 | 40.4 | 42 | 45.7 | 16 | 37.2 |
| | 多少の不安がある | 72 | 52.9 | 50 | 50.5 | 40 | 43.5 | 24 | 55.8 |
| | とくに不安はない | 16 | 11.8 | 9 | 9.1 | 10 | 10.9 | 3 | 7.0 |
| | | 244 | 100.0 | 193 | 100.0 | 154 | 100.0 | 63 | 100.0 |
| 支援機構以外の奨学金の利用（受給）状況 | 利用している | 23 | 9.4 | 9 | 4.7 | 10 | 6.5 | 8 | 12.7 |
| | 利用していない | 221 | 90.6 | 184 | 95.3 | 144 | 93.5 | 55 | 87.3 |
| | | 20 | 100.0 | 6 | 100.0 | 9 | 100.0 | 7 | 100.0 |
| その種類 | 北海学園奨学金 | 7 | 35.0 | 3 | 50.0 | 6 | 66.7 | 5 | 71.4 |
| | 自治体の奨学金 | 5 | 25.0 | 1 | 16.7 | 2 | 22.2 | 1 | 14.3 |
| | その他民間の奨学金 | 8 | 40.0 | 2 | 33.3 | 1 | 11.1 | 1 | 14.3 |

| 1部生×所属学部 | | | | | | | | | | 2部生×所属学部 | | | | | | | |
|---|---|---|---|---|---|---|---|---|---|---|---|---|---|---|---|---|---|
| 経済学部 | | 経営学部 | | 法学部 | | 人文学部 | | 工学部 | | 経済学部 | | 経営学部 | | 法学部 | | 人文学部 | |
| 168 | 100.0 | 153 | 100.0 | 126 | 100.0 | 138 | 100.0 | 202 | 100.0 | 50 | 100.0 | 28 | 100.0 | 82 | 100.0 | 61 | 100.0 |
| 4 | 2.4 | 2 | 1.3 | 3 | 2.4 | 2 | 1.4 | 2 | 1.0 | 1 | 2.0 | 1 | 3.6 | 2 | 2.4 | 4 | 6.6 |
| 12 | 7.1 | 21 | 13.7 | 12 | 9.5 | 13 | 9.4 | 19 | 9.4 | 7 | 14.0 | | | 12 | 14.6 | 4 | 6.6 |
| 77 | 45.8 | 72 | 47.1 | 50 | 39.7 | 56 | 40.6 | 97 | 48.0 | 18 | 36.0 | 20 | 71.4 | 28 | 34.1 | 27 | 44.3 |
| 60 | 35.7 | 48 | 31.4 | 53 | 42.1 | 48 | 34.8 | 70 | 34.7 | 17 | 34.0 | 5 | 17.9 | 32 | 39.0 | 21 | 34.4 |
| 10 | 6.0 | 9 | 5.9 | 7 | 5.6 | 14 | 10.1 | 10 | 5.0 | 7 | 14.0 | 2 | 7.1 | 8 | 9.8 | 4 | 6.6 |
| 5 | 3.0 | 1 | 0.7 | 1 | 0.8 | 5 | 3.6 | 4 | 2.0 | | | | | | | 1 | 1.6 |
| | | | | | | | | | | | | | | | | | |
| 490 | 100.0 | 731 | 100.0 | 489 | 100.0 | 472 | 100.0 | 774 | 100.0 | 164 | 100.0 | 91 | 100.0 | 233 | 100.0 | 184 | 100.0 |
| 267 | 54.5 | 404 | 55.3 | 277 | 56.6 | 242 | 51.3 | 403 | 52.1 | 69 | 42.1 | 45 | 49.5 | 99 | 42.5 | 66 | 35.9 |
| 223 | 45.5 | 327 | 44.7 | 212 | 43.4 | 230 | 48.7 | 371 | 47.9 | 95 | 57.9 | 46 | 50.5 | 134 | 57.5 | 118 | 64.1 |
| | | | | | | | | | | | | | | | | | |
| 490 | 100.0 | 730 | 100.0 | 488 | 100.0 | 472 | 100.0 | 773 | 100.0 | 164 | 100.0 | 91 | 100.0 | 233 | 100.0 | 184 | 100.0 |
| 214 | 43.7 | 310 | 42.5 | 200 | 41.0 | 222 | 47.0 | 351 | 45.4 | 93 | 56.7 | 43 | 47.3 | 129 | 55.4 | 110 | 59.8 |
| 276 | 56.3 | 420 | 57.5 | 288 | 59.0 | 250 | 53.0 | 422 | 54.6 | 71 | 43.3 | 48 | 52.7 | 104 | 44.6 | 74 | 40.2 |
| | | | | | | | | | | | | | | | | | |
| 212 | 100.0 | 306 | 100.0 | 196 | 100.0 | 217 | 100.0 | 339 | 100.0 | 91 | 100.0 | 43 | 100.0 | 129 | 100.0 | 110 | 100.0 |
| 74 | 34.9 | 103 | 33.7 | 75 | 38.3 | 70 | 32.3 | 98 | 28.9 | 35 | 38.5 | 17 | 39.5 | 30 | 23.3 | 39 | 35.5 |
| 123 | 58.0 | 170 | 55.6 | 96 | 49.0 | 121 | 55.8 | 183 | 54.0 | 51 | 56.0 | 21 | 48.8 | 82 | 63.6 | 61 | 55.5 |
| 15 | 7.1 | 33 | 10.8 | 25 | 12.8 | 26 | 12.0 | 58 | 17.1 | 5 | 5.5 | 5 | 11.6 | 17 | 13.2 | 10 | 9.1 |
| | | | | | | | | | | | | | | | | | |
| 85 | 100.0 | 131 | 100.0 | 92 | 100.0 | 92 | 100.0 | 149 | 100.0 | 38 | 100.0 | 22 | 100.0 | 44 | 100.0 | 47 | 100.0 |
| 24 | 28.2 | 33 | 25.2 | 19 | 20.7 | 29 | 31.5 | 36 | 24.2 | 9 | 23.7 | 2 | 9.1 | 8 | 18.2 | 13 | 27.7 |
| 40 | 47.1 | 74 | 56.5 | 55 | 59.8 | 44 | 47.8 | 75 | 50.3 | 18 | 47.4 | 16 | 72.7 | 22 | 50.0 | 26 | 55.3 |
| 21 | 24.7 | 24 | 18.3 | 18 | 19.6 | 19 | 20.7 | 38 | 25.5 | 11 | 28.9 | 4 | 18.2 | 14 | 31.8 | 8 | 17.0 |
| | | | | | | | | | | | | | | | | | |
| 134 | 100.0 | 197 | 100.0 | 114 | 100.0 | 140 | 100.0 | 229 | 100.0 | 54 | 100.0 | 26 | 100.0 | 98 | 100.0 | 69 | 100.0 |
| 16 | 11.9 | 36 | 18.3 | 14 | 12.3 | 17 | 12.1 | 27 | 11.8 | 10 | 18.5 | 3 | 11.5 | 13 | 13.3 | 12 | 17.4 |
| 57 | 42.5 | 95 | 48.2 | 41 | 36.0 | 60 | 42.9 | 69 | 30.1 | 21 | 38.9 | 14 | 53.8 | 39 | 39.8 | 30 | 43.5 |
| 32 | 23.9 | 38 | 19.3 | 34 | 29.8 | 41 | 29.3 | 53 | 23.1 | 12 | 22.2 | 4 | 15.4 | 23 | 23.5 | 10 | 14.5 |
| 17 | 12.7 | 17 | 8.6 | 16 | 14.0 | 13 | 9.3 | 48 | 21.0 | 6 | 11.1 | 3 | 11.5 | 14 | 14.3 | 10 | 14.5 |
| 12 | 9.0 | 11 | 5.6 | 9 | 7.9 | 9 | 6.4 | 32 | 14.0 | 5 | 9.3 | 2 | 7.7 | 9 | 9.2 | 7 | 10.1 |
| | | | | | | | | | | | | | | | | | |
| 205 | 100.0 | 297 | 100.0 | 185 | 100.0 | 209 | 100.0 | 327 | 100.0 | 88 | 100.0 | 43 | 100.0 | 126 | 100.0 | 108 | 100.0 |
| 36 | 17.6 | 52 | 17.5 | 26 | 14.1 | 34 | 16.3 | 45 | 13.8 | 17 | 19.3 | 5 | 11.6 | 15 | 11.9 | 21 | 19.4 |
| 54 | 26.3 | 82 | 27.6 | 39 | 21.1 | 49 | 23.4 | 52 | 15.9 | 19 | 21.6 | 13 | 30.2 | 33 | 26.2 | 25 | 23.1 |
| 35 | 17.1 | 55 | 18.5 | 42 | 22.7 | 35 | 16.7 | 50 | 15.3 | 15 | 17.0 | 11 | 25.6 | 16 | 12.7 | 20 | 18.5 |
| 15 | 7.3 | 23 | 7.7 | 12 | 6.5 | 15 | 7.2 | 27 | 8.3 | 10 | 11.4 | 4 | 9.3 | 9 | 7.1 | 8 | 7.4 |
| 32 | 15.6 | 43 | 14.5 | 32 | 17.3 | 41 | 19.6 | 50 | 15.3 | 14 | 15.9 | 3 | 7.0 | 21 | 16.7 | 12 | 11.1 |
| 15 | 7.3 | 26 | 8.8 | 15 | 8.1 | 21 | 10.0 | 55 | 16.8 | 8 | 9.1 | 2 | 4.7 | 20 | 15.9 | 15 | 13.9 |
| 18 | 8.8 | 16 | 5.4 | 19 | 10.3 | 14 | 6.7 | 48 | 14.7 | 5 | 5.7 | 5 | 11.6 | 12 | 9.5 | 7 | 6.5 |
| | | | | | | | | | | | | | | | | | |
| | 16.1 | | 14.1 | | 18.4 | | 16.7 | | 31.5 | | 14.8 | | 16.3 | | 25.4 | | 20.4 |
| | | | | | | | | | | | | | | | | | |
| 213 | 100.0 | 306 | 100.0 | 199 | 100.0 | 221 | 100.0 | 347 | 100.0 | 92 | 100.0 | 43 | 100.0 | 128 | 100.0 | 109 | 100.0 |
| 87 | 40.8 | 91 | 29.7 | 72 | 36.2 | 96 | 43.4 | 147 | 42.4 | 42 | 45.7 | 21 | 48.8 | 57 | 44.5 | 49 | 45.0 |
| 98 | 46.0 | 174 | 56.9 | 95 | 47.7 | 106 | 48.0 | 171 | 49.3 | 44 | 47.8 | 13 | 30.2 | 59 | 46.1 | 51 | 46.8 |
| 23 | 10.8 | 38 | 12.4 | 27 | 13.6 | 18 | 8.1 | 25 | 7.2 | 6 | 6.5 | 9 | 20.9 | 11 | 8.6 | 9 | 8.3 |
| 5 | 2.3 | 3 | 1.0 | 5 | 2.5 | 1 | 0.5 | 4 | 1.2 | | | | | 1 | 0.8 | | |
| | | | | | | | | | | | | | | | | | |
| | 13.1 | | 13.4 | | 16.1 | | 8.6 | | 8.4 | | 6.5 | | 20.9 | | 9.4 | | 8.3 |
| | | | | | | | | | | | | | | | | | |
| 214 | 100.0 | 306 | 100.0 | 198 | 100.0 | 220 | 100.0 | 348 | 100.0 | 91 | 100.0 | 42 | 100.0 | 129 | 100.0 | 109 | 100.0 |
| 86 | 40.2 | 120 | 39.2 | 73 | 36.9 | 87 | 39.5 | 135 | 38.8 | 30 | 33.0 | 18 | 42.9 | 52 | 40.3 | 46 | 42.2 |
| 106 | 49.5 | 148 | 48.4 | 94 | 47.5 | 106 | 48.2 | 175 | 50.3 | 51 | 56.0 | 18 | 42.9 | 61 | 47.3 | 57 | 52.3 |
| 22 | 10.3 | 38 | 12.4 | 31 | 15.7 | 27 | 12.3 | 38 | 10.9 | 10 | 11.0 | 6 | 14.3 | 16 | 12.4 | 6 | 5.5 |
| | | | | | | | | | | | | | | | | | |
| 485 | 100.0 | 717 | 100.0 | 480 | 100.0 | 461 | 100.0 | 756 | 100.0 | 161 | 100.0 | 88 | 100.0 | 228 | 100.0 | 179 | 100.0 |
| 24 | 4.9 | 40 | 5.6 | 21 | 4.4 | 23 | 5.0 | 52 | 6.9 | 14 | 8.7 | 6 | 6.8 | 12 | 5.3 | 19 | 10.6 |
| 461 | 95.1 | 677 | 94.4 | 459 | 95.6 | 438 | 95.0 | 704 | 93.1 | 147 | 91.3 | 82 | 93.2 | 216 | 94.7 | 160 | 89.4 |
| | | | | | | | | | | | | | | | | | |
| 17 | 100.0 | 33 | 100.0 | 19 | 100.0 | 21 | 100.0 | 45 | 100.0 | 10 | 100.0 | 5 | 100.0 | 11 | 100.0 | 17 | 100.0 |
| 9 | 52.9 | 18 | 54.5 | 9 | 47.4 | 11 | 52.4 | 30 | 66.7 | 3 | 30.0 | 3 | 60.0 | 4 | 36.4 | 12 | 70.6 |
| 5 | 29.4 | 8 | 24.2 | 4 | 21.1 | 8 | 38.1 | 7 | 15.6 | 3 | 30.0 | 1 | 20.0 | 2 | 18.2 | 3 | 17.6 |
| 3 | 17.6 | 7 | 21.2 | 6 | 31.6 | 2 | 9.5 | 8 | 17.8 | 4 | 40.0 | 1 | 20.0 | 5 | 45.5 | 2 | 11.8 |

| | | 全体 | |
|---|---|---|---|
| | | 1615 | 100.0 |
| 奨学金の管理者 | 自分自身（あなた） | 677 | 41.9 |
| | 親 | 936 | 58.0 |
| | その他 | 2 | 0.1 |
| | | 1643 | 100.0 |
| 奨学金の主な使途【複数回答可】 | ア．学費 | 1308 | 79.6 |
| | イ．生活費 | 474 | 28.8 |
| | ウ．通学費 | 192 | 11.7 |
| | エ．就職活動費 | 46 | 2.8 |
| | オ．貯金 | 120 | 7.3 |
| | カ．その他 | 53 | 3.2 |
| | | 1808 | 100.0 |
| 利用しない最大の理由 | とくに必要ないから | 1065 | 58.9 |
| | 利用したいが申請基準に合わないから | 95 | 5.3 |
| | 返済が困難だと思うので | 341 | 18.9 |
| | 利子負担が大きいから | 128 | 7.1 |
| | 制度がよく理解できないから | 70 | 3.9 |
| | その他 | 109 | 6.0 |
| | | 3552 | 100.0 |
| 主たる学費負担者 | 親 | 3055 | 86.0 |
| | 自分自身（あなた） | 432 | 12.2 |
| | その他 | 65 | 1.8 |
| | | 3573 | 100.0 |
| 毎月の収入額（奨学金、アルバイト代、仕送りなど全ての合計） | なし | 329 | 9.2 |
| | 1万円未満 | 136 | 3.8 |
| | 1～3万円未満 | 311 | 8.7 |
| | 3～5万円未満 | 568 | 15.9 |
| | 5～7万円未満 | 663 | 18.6 |
| | 7～9万円未満 | 635 | 17.8 |
| | 9～11万円未満 | 388 | 10.9 |
| | 11～13万円未満 | 231 | 6.5 |
| | 13～15万円未満 | 150 | 4.2 |
| | 15万円以上 | 162 | 4.5 |
| | | 3475 | 100.0 |
| 毎月の支出額 | なし | 154 | 4.4 |
| | 1万円未満 | 358 | 10.3 |
| | 1～3万円未満 | 906 | 26.1 |
| | 3～5万円未満 | 826 | 23.8 |
| | 5～7万円未満 | 536 | 15.4 |
| | 7～9万円未満 | 324 | 9.3 |
| | 9～11万円未満 | 215 | 6.2 |
| | 11～13万円未満 | 91 | 2.6 |
| | 13～15万円未満 | 37 | 1.1 |
| | 15万円以上 | 28 | 0.8 |
| | | 991 | 100.0 |
| 毎月の仕送り額 | なし | 218 | 22.0 |
| | 2万円未満 | 71 | 7.2 |
| | 2～3万円未満 | 111 | 11.2 |
| | 3～4万円未満 | 133 | 13.4 |
| | 4～5万円未満 | 145 | 14.6 |
| | 5～6万円未満 | 98 | 9.9 |
| | 6～7万円未満 | 54 | 5.4 |
| | 7～8万円未満 | 43 | 4.3 |
| | 8～9万円未満 | 35 | 3.5 |
| | 9～10万円未満 | 50 | 5.0 |
| | 10万円以上 | 33 | 3.3 |

| 性別 | | | | 所属の部 | | | | 1部生×学年 | | | | | | | |
|---|---|---|---|---|---|---|---|---|---|---|---|---|---|---|---|
| 男性 | | 女性 | | 1部 | | 2部 | | 1年 | | 2年 | | 3年 | | 4年 | |
| 1140 | 100.0 | 475 | 100.0 | 1255 | 100.0 | 360 | 100.0 | 370 | 100.0 | 379 | 100.0 | 322 | 100.0 | 183 | 100.0 |
| 477 | 41.8 | 200 | 42.1 | 472 | 37.6 | 205 | 56.9 | 142 | 38.4 | 130 | 34.3 | 104 | 32.3 | 96 | 52.5 |
| 662 | 58.1 | 274 | 57.7 | 781 | 62.2 | 155 | 43.1 | 227 | 61.4 | 249 | 65.7 | 217 | 67.4 | 87 | 47.5 |
| 1 | 0.1 | 1 | 0.2 | 2 | 0.2 | | | 1 | 0.3 | | | 1 | 0.3 | | |
| 1165 | 100.0 | 478 | 100.0 | 1275 | 100.0 | 368 | 100.0 | 374 | 100.0 | 386 | 100.0 | 330 | 100.0 | 184 | 100.0 |
| 917 | 78.7 | 391 | 81.8 | 1015 | 79.6 | 293 | 79.6 | 297 | 79.4 | 310 | 80.3 | 271 | 82.1 | 136 | 73.9 |
| 340 | 29.2 | 134 | 28.0 | 341 | 26.7 | 133 | 36.1 | 89 | 23.8 | 94 | 24.4 | 92 | 27.9 | 65 | 35.3 |
| 126 | 10.8 | 66 | 13.8 | 135 | 10.6 | 57 | 15.5 | 34 | 9.1 | 38 | 9.8 | 34 | 10.3 | 29 | 15.8 |
| 34 | 2.9 | 12 | 2.5 | 30 | 2.4 | 16 | 4.3 | | | 2 | 0.5 | 18 | 5.5 | 10 | 5.4 |
| 86 | 7.4 | 34 | 7.1 | 78 | 6.1 | 42 | 11.4 | 33 | 8.8 | 25 | 6.5 | 13 | 3.9 | 7 | 3.8 |
| 37 | 3.2 | 16 | 3.3 | 32 | 2.5 | 21 | 5.7 | 10 | 2.7 | 10 | 2.6 | 7 | 2.1 | 5 | 2.7 |
| 1240 | 100.0 | 568 | 100.0 | 1541 | 100.0 | 267 | 100.0 | 497 | 100.0 | 440 | 100.0 | 402 | 100.0 | 202 | 100.0 |
| 723 | 58.3 | 342 | 60.2 | 914 | 59.3 | 151 | 56.6 | 288 | 57.9 | 258 | 58.6 | 237 | 59.0 | 131 | 64.9 |
| 57 | 4.6 | 38 | 6.7 | 82 | 5.3 | 13 | 4.9 | 30 | 6.0 | 27 | 6.1 | 20 | 5.0 | 5 | 2.5 |
| 230 | 18.5 | 111 | 19.5 | 287 | 18.6 | 54 | 20.2 | 86 | 17.3 | 92 | 20.9 | 77 | 19.2 | 32 | 15.8 |
| 97 | 7.8 | 31 | 5.5 | 108 | 7.0 | 20 | 7.5 | 32 | 6.4 | 27 | 6.1 | 30 | 7.5 | 19 | 9.4 |
| 57 | 4.6 | 13 | 2.3 | 63 | 4.1 | 7 | 2.6 | 28 | 5.6 | 17 | 3.9 | 13 | 3.2 | 5 | 2.5 |
| 76 | 6.1 | 33 | 5.8 | 87 | 5.6 | 22 | 8.2 | 33 | 6.6 | 19 | 4.3 | 25 | 6.2 | 10 | 5.0 |
| 2468 | 100.0 | 1084 | 100.0 | 2898 | 100.0 | 654 | 100.0 | 899 | 100.0 | 861 | 100.0 | 741 | 100.0 | 396 | 100.0 |
| 2120 | 85.9 | 935 | 86.3 | 2620 | 90.4 | 435 | 66.5 | 818 | 91.0 | 777 | 90.2 | 672 | 90.7 | 352 | 88.9 |
| 312 | 12.6 | 120 | 11.1 | 234 | 8.1 | 198 | 30.3 | 64 | 7.1 | 78 | 9.1 | 53 | 7.2 | 39 | 9.8 |
| 36 | 1.5 | 29 | 2.7 | 44 | 1.5 | 21 | 3.2 | 17 | 1.9 | 6 | 0.7 | 16 | 2.2 | 5 | 1.3 |
| 2490 | 100.0 | 1083 | 100.0 | 2911 | 100.0 | 662 | 100.0 | 895 | 100.0 | 868 | 100.0 | 748 | 100.0 | 399 | 100.0 |
| 265 | 10.6 | 64 | 5.9 | 265 | 9.1 | 64 | 9.7 | 81 | 9.1 | 58 | 6.7 | 75 | 10.0 | 51 | 12.8 |
| 106 | 4.3 | 30 | 2.8 | 114 | 3.9 | 22 | 3.3 | 38 | 4.2 | 29 | 3.3 | 31 | 4.1 | 16 | 4.0 |
| 207 | 8.3 | 104 | 9.6 | 275 | 9.4 | 36 | 5.4 | 89 | 9.9 | 73 | 8.4 | 74 | 9.9 | 39 | 9.8 |
| 359 | 14.4 | 209 | 19.3 | 502 | 17.2 | 66 | 10.0 | 188 | 21.0 | 140 | 16.1 | 117 | 15.6 | 56 | 14.0 |
| 422 | 16.9 | 241 | 22.3 | 557 | 19.1 | 106 | 16.0 | 194 | 21.7 | 183 | 21.1 | 126 | 16.8 | 54 | 13.5 |
| 466 | 18.7 | 169 | 15.6 | 509 | 17.5 | 126 | 19.0 | 127 | 14.2 | 177 | 20.4 | 139 | 18.6 | 66 | 16.5 |
| 277 | 11.1 | 111 | 10.2 | 297 | 10.2 | 91 | 13.7 | 80 | 8.9 | 101 | 11.6 | 72 | 9.6 | 44 | 11.0 |
| 164 | 6.6 | 67 | 6.2 | 158 | 5.4 | 73 | 11.0 | 40 | 4.5 | 49 | 5.6 | 41 | 5.5 | 28 | 7.0 |
| 93 | 3.7 | 57 | 5.3 | 116 | 4.0 | 34 | 5.1 | 22 | 2.5 | 28 | 3.2 | 45 | 6.0 | 21 | 5.3 |
| 131 | 5.3 | 31 | 2.9 | 118 | 4.1 | 44 | 6.6 | 36 | 4.0 | 30 | 3.5 | 28 | 3.7 | 24 | 6.0 |
| 2408 | 100.0 | 1067 | 100.0 | 2837 | 100.0 | 638 | 100.0 | 879 | 100.0 | 843 | 100.0 | 731 | 100.0 | 383 | 100.0 |
| 127 | 5.3 | 27 | 2.5 | 121 | 4.3 | 33 | 5.2 | 47 | 5.3 | 26 | 3.1 | 26 | 3.6 | 22 | 5.7 |
| 254 | 10.5 | 104 | 9.7 | 303 | 10.7 | 55 | 8.6 | 122 | 13.9 | 66 | 7.8 | 77 | 10.5 | 38 | 9.9 |
| 605 | 25.1 | 301 | 28.2 | 781 | 27.5 | 125 | 19.6 | 279 | 31.7 | 224 | 26.6 | 184 | 25.2 | 93 | 24.3 |
| 535 | 22.2 | 291 | 27.3 | 678 | 23.9 | 148 | 23.2 | 211 | 24.0 | 226 | 26.8 | 164 | 22.4 | 77 | 20.1 |
| 370 | 15.4 | 166 | 15.6 | 434 | 15.3 | 102 | 16.0 | 105 | 11.9 | 139 | 16.5 | 132 | 18.1 | 58 | 15.1 |
| 255 | 10.6 | 69 | 6.5 | 241 | 8.5 | 83 | 13.0 | 61 | 6.9 | 86 | 10.2 | 55 | 7.5 | 39 | 10.2 |
| 157 | 6.5 | 58 | 5.4 | 159 | 5.6 | 56 | 8.8 | 28 | 3.2 | 48 | 5.7 | 48 | 6.6 | 35 | 9.1 |
| 55 | 2.3 | 36 | 3.4 | 73 | 2.6 | 18 | 2.8 | 16 | 1.8 | 18 | 2.1 | 28 | 3.8 | 11 | 2.9 |
| 27 | 1.1 | 10 | 0.9 | 30 | 1.1 | 7 | 1.1 | 8 | 0.9 | 3 | 0.4 | 13 | 1.8 | 6 | 1.6 |
| 23 | 1.0 | 5 | 0.5 | 17 | 0.6 | 11 | 1.7 | 2 | 0.2 | 7 | 0.8 | 4 | 0.5 | 4 | 1.0 |
| 736 | 100.0 | 255 | 100.0 | 775 | 100.0 | 216 | 100.0 | 213 | 100.0 | 237 | 100.0 | 209 | 100.0 | 115 | 100.0 |
| 163 | 22.1 | 55 | 21.6 | 122 | 15.7 | 96 | 44.4 | 32 | 15.0 | 31 | 13.1 | 39 | 18.7 | 20 | 17.4 |
| 58 | 7.9 | 13 | 5.1 | 58 | 7.5 | 13 | 6.0 | 16 | 7.5 | 14 | 5.9 | 18 | 8.6 | 9 | 7.8 |
| 89 | 12.1 | 22 | 8.6 | 92 | 11.9 | 19 | 8.8 | 22 | 10.3 | 31 | 13.1 | 26 | 12.4 | 13 | 11.3 |
| 99 | 13.5 | 34 | 13.3 | 111 | 14.3 | 22 | 10.2 | 39 | 18.3 | 35 | 14.8 | 27 | 12.9 | 10 | 8.7 |
| 107 | 14.5 | 38 | 14.9 | 120 | 15.5 | 25 | 11.6 | 37 | 17.4 | 49 | 20.7 | 26 | 12.4 | 8 | 7.0 |
| 74 | 10.1 | 24 | 9.4 | 86 | 11.1 | 12 | 5.6 | 19 | 8.9 | 22 | 9.3 | 30 | 14.4 | 15 | 13.0 |
| 36 | 4.9 | 18 | 7.1 | 51 | 6.6 | 3 | 1.4 | 14 | 6.6 | 16 | 6.8 | 11 | 5.3 | 10 | 8.7 |
| 29 | 3.9 | 14 | 5.5 | 35 | 4.5 | 8 | 3.7 | 7 | 3.3 | 8 | 3.4 | 9 | 4.3 | 11 | 9.6 |
| 25 | 3.4 | 10 | 3.9 | 31 | 4.0 | 4 | 1.9 | 9 | 4.2 | 12 | 5.1 | 5 | 2.4 | 5 | 4.3 |
| 35 | 4.8 | 15 | 5.9 | 44 | 5.7 | 6 | 2.8 | 11 | 5.2 | 14 | 5.9 | 12 | 5.7 | 7 | 6.1 |
| 21 | 2.9 | 12 | 4.7 | 25 | 3.2 | 8 | 3.7 | 7 | 3.3 | 5 | 2.1 | 6 | 2.9 | 7 | 6.1 |

| | | 2部生×学年 | | | | | | | |
|---|---|---|---|---|---|---|---|---|---|
| | | 1年 | | 2年 | | 3年 | | 4年 | |
| | | 134 | 100.0 | 95 | 100.0 | 87 | 100.0 | 43 | 100.0 |
| 奨学金の管理者 | 自分自身（あなた） | 74 | 55.2 | 53 | 55.8 | 54 | 62.1 | 23 | 53.5 |
| | 親 | 60 | 44.8 | 42 | 44.2 | 33 | 37.9 | 20 | 46.5 |
| | その他 | | | | | | | | |
| | | 137 | 100.0 | 99 | 100.0 | 88 | 100.0 | 43 | 100.0 |
| 奨学金の主な使途【複数回答可】 | ア．学費 | 106 | 77.4 | 83 | 83.8 | 68 | 77.3 | 36 | 83.7 |
| | イ．生活費 | 39 | 28.5 | 31 | 31.3 | 40 | 45.5 | 22 | 51.2 |
| | ウ．通学費 | 12 | 8.8 | 12 | 12.1 | 20 | 22.7 | 13 | 30.2 |
| | エ．就職活動費 | 2 | 1.5 | 2 | 2.0 | 3 | 3.4 | 9 | 20.9 |
| | オ．貯金 | 20 | 14.6 | 11 | 11.1 | 5 | 5.7 | 6 | 14.0 |
| | カ．その他 | 10 | 7.3 | 7 | 7.1 | 4 | 4.5 | | |
| | | 100 | 100.0 | 88 | 100.0 | 60 | 100.0 | 18 | 100.0 |
| 利用しない最大の理由 | とくに必要ないから | 55 | 55.0 | 53 | 60.2 | 31 | 51.7 | 11 | 61.1 |
| | 利用したいが申請基準に合わないから | 7 | 7.0 | 4 | 4.5 | 1 | 1.7 | 1 | 5.6 |
| | 返済が困難だと思うので | 21 | 21.0 | 18 | 20.5 | 12 | 20.0 | 3 | 16.7 |
| | 利子負担が大きいから | 8 | 8.0 | 4 | 4.5 | 7 | 11.7 | 1 | 5.6 |
| | 制度がよく理解できないから | 1 | 1.0 | 4 | 4.5 | 2 | 3.3 | | |
| | その他 | 8 | 8.0 | 5 | 5.7 | 7 | 11.7 | 2 | 11.1 |
| | | 244 | 100.0 | 189 | 100.0 | 155 | 100.0 | 64 | 100.0 |
| 主たる学費負担者 | 親 | 179 | 73.4 | 123 | 65.1 | 98 | 63.2 | 34 | 53.1 |
| | 自分自身（あなた） | 59 | 24.2 | 61 | 32.3 | 49 | 31.6 | 28 | 43.8 |
| | その他 | 6 | 2.5 | 5 | 2.6 | 8 | 5.2 | 2 | 3.1 |
| | | 253 | 100.0 | 187 | 100.0 | 155 | 100.0 | 65 | 100.0 |
| 毎月の収入額（奨学金、アルバイト代、仕送りなど全ての合計） | なし | 27 | 10.7 | 18 | 9.6 | 10 | 6.5 | 9 | 13.8 |
| | 1万円未満 | 6 | 2.4 | 5 | 2.7 | 6 | 3.9 | 5 | 7.7 |
| | 1～3万円未満 | 13 | 5.1 | 13 | 7.0 | 6 | 3.9 | 4 | 6.2 |
| | 3～5万円未満 | 29 | 11.5 | 21 | 11.2 | 11 | 7.1 | 5 | 7.7 |
| | 5～7万円未満 | 43 | 17.0 | 31 | 16.6 | 24 | 15.5 | 8 | 12.3 |
| | 7～9万円未満 | 46 | 18.2 | 36 | 19.3 | 35 | 22.6 | 9 | 13.8 |
| | 9～11万円未満 | 30 | 11.9 | 25 | 13.4 | 21 | 13.5 | 15 | 23.1 |
| | 11～13万円未満 | 28 | 11.1 | 19 | 10.2 | 18 | 11.6 | 6 | 9.2 |
| | 13～15万円未満 | 10 | 4.0 | 6 | 3.2 | 16 | 10.3 | 2 | 3.1 |
| | 15万円以上 | 21 | 8.3 | 13 | 7.0 | 8 | 5.2 | 2 | 3.1 |
| | | 241 | 100.0 | 180 | 100.0 | 150 | 100.0 | 65 | 100.0 |
| 毎月の支出額 | なし | 14 | 5.8 | 10 | 5.6 | 6 | 4.0 | 3 | 4.6 |
| | 1万円未満 | 22 | 9.1 | 13 | 7.2 | 14 | 9.3 | 6 | 9.2 |
| | 1～3万円未満 | 55 | 22.8 | 37 | 20.6 | 16 | 10.7 | 17 | 26.2 |
| | 3～5万円未満 | 58 | 24.1 | 42 | 23.3 | 39 | 26.0 | 8 | 12.3 |
| | 5～7万円未満 | 42 | 17.4 | 34 | 18.9 | 17 | 11.3 | 9 | 13.8 |
| | 7～9万円未満 | 21 | 8.7 | 22 | 12.2 | 29 | 19.3 | 10 | 15.4 |
| | 9～11万円未満 | 16 | 6.6 | 12 | 6.7 | 19 | 12.7 | 9 | 13.8 |
| | 11～13万円未満 | 6 | 2.5 | 6 | 3.3 | 3 | 2.0 | 3 | 4.6 |
| | 13～15万円未満 | 3 | 1.2 | 2 | 1.1 | 2 | 1.3 | | |
| | 15万円以上 | 4 | 1.7 | 2 | 1.1 | 5 | 3.3 | | |
| | | 78 | 100.0 | 59 | 100.0 | 60 | 100.0 | 18 | 100.0 |
| 毎月の仕送り額 | なし | 28 | 35.9 | 25 | 42.4 | 31 | 51.7 | 12 | 66.7 |
| | 2万円未満 | 5 | 6.4 | 2 | 3.4 | 5 | 8.3 | 1 | 5.6 |
| | 2～3万円未満 | 8 | 10.3 | 5 | 8.5 | 6 | 10.0 | | |
| | 3～4万円未満 | 10 | 12.8 | 8 | 13.6 | 3 | 5.0 | | |
| | 4～5万円未満 | 10 | 12.8 | 8 | 13.6 | 5 | 8.3 | 2 | 11.1 |
| | 5～6万円未満 | 5 | 6.4 | 6 | 10.2 | 1 | 1.7 | | |
| | 6～7万円未満 | 1 | 1.3 | | | 1 | 1.7 | 1 | 5.6 |
| | 7～8万円未満 | 3 | 3.8 | | | 4 | 6.7 | 1 | 5.6 |
| | 8～9万円未満 | 2 | 2.6 | 1 | 1.7 | 1 | 1.7 | | |
| | 9～10万円未満 | 1 | 1.3 | 2 | 3.4 | 2 | 3.3 | 1 | 5.6 |
| | 10万円以上 | 5 | 6.4 | 2 | 3.4 | 1 | 1.7 | | |

| 1部生×所属学部 | | | | | | | | | | 2部生×所属学部 | | | | | | | |
|---|---|---|---|---|---|---|---|---|---|---|---|---|---|---|---|---|---|
| 経済学部 | | 経営学部 | | 法学部 | | 人文学部 | | 工学部 | | 経済学部 | | 経営学部 | | 法学部 | | 人文学部 | |
| 205 | 100.0 | 298 | 100.0 | 194 | 100.0 | 215 | 100.0 | 341 | 100.0 | 87 | 100.0 | 39 | 100.0 | 126 | 100.0 | 108 | 100.0 |
| 66 | 32.2 | 112 | 37.6 | 71 | 36.6 | 82 | 38.1 | 140 | 41.1 | 41 | 47.1 | 19 | 48.7 | 79 | 62.7 | 66 | 61.1 |
| 139 | 67.8 | 186 | 62.4 | 122 | 62.9 | 132 | 61.4 | 201 | 58.9 | 46 | 52.9 | 20 | 51.3 | 47 | 37.3 | 42 | 38.9 |
| | | | | 1 | 0.5 | 1 | 0.5 | | | | | | | | | | |
| 207 | 100.0 | 306 | 100.0 | 197 | 100.0 | 216 | 100.0 | 347 | 100.0 | 88 | 100.0 | 41 | 100.0 | 129 | 100.0 | 110 | 100.0 |
| 160 | 77.3 | 251 | 82.0 | 154 | 78.2 | 171 | 79.2 | 277 | 79.8 | 73 | 83.0 | 37 | 90.2 | 100 | 77.5 | 83 | 75.5 |
| 58 | 28.0 | 74 | 24.2 | 55 | 27.9 | 67 | 31.0 | 87 | 25.1 | 31 | 35.2 | 8 | 19.5 | 50 | 38.8 | 44 | 40.0 |
| 17 | 8.2 | 28 | 9.2 | 15 | 7.6 | 28 | 13.0 | 47 | 13.5 | 17 | 19.3 | 4 | 9.8 | 20 | 15.5 | 16 | 14.5 |
| 2 | 1.0 | 6 | 2.0 | 5 | 2.5 | 5 | 2.3 | 12 | 3.5 | 4 | 4.5 | | | 6 | 4.7 | 6 | 5.5 |
| 19 | 9.2 | 20 | 6.5 | 13 | 6.6 | 8 | 3.7 | 17 | 4.9 | 9 | 10.2 | 4 | 9.8 | 15 | 11.6 | 14 | 12.7 |
| 4 | 1.9 | 6 | 2.0 | 9 | 4.6 | 5 | 2.3 | 8 | 2.3 | 4 | 4.5 | 2 | 4.9 | 12 | 9.3 | 3 | 2.7 |
| 252 | 100.0 | 391 | 100.0 | 274 | 100.0 | 235 | 100.0 | 386 | 100.0 | 68 | 100.0 | 44 | 100.0 | 96 | 100.0 | 59 | 100.0 |
| 156 | 61.9 | 249 | 63.7 | 183 | 66.8 | 128 | 54.5 | 196 | 50.8 | 38 | 55.9 | 28 | 63.6 | 50 | 52.1 | 35 | 59.3 |
| 14 | 5.6 | 27 | 6.9 | 9 | 3.3 | 7 | 3.0 | 25 | 6.5 | 1 | 1.5 | 4 | 9.1 | 2 | 2.1 | 6 | 10.2 |
| 46 | 18.3 | 50 | 12.8 | 50 | 18.2 | 61 | 26.0 | 79 | 20.5 | 16 | 23.5 | 6 | 13.6 | 24 | 25.0 | 8 | 13.6 |
| 15 | 6.0 | 25 | 6.4 | 14 | 5.1 | 18 | 7.7 | 36 | 9.3 | 8 | 11.8 | 2 | 4.5 | 7 | 7.3 | 3 | 5.1 |
| 7 | 2.8 | 19 | 4.9 | 5 | 1.8 | 3 | 1.3 | 29 | 7.5 | 1 | 1.5 | 1 | 2.3 | 4 | 4.2 | 1 | 1.7 |
| 14 | 5.6 | 21 | 5.4 | 13 | 4.7 | 18 | 7.7 | 21 | 5.4 | 4 | 5.9 | 3 | 6.8 | 9 | 9.4 | 6 | 10.2 |
| 480 | 100.0 | 717 | 100.0 | 478 | 100.0 | 466 | 100.0 | 752 | 100.0 | 158 | 100.0 | 89 | 100.0 | 228 | 100.0 | 179 | 100.0 |
| 443 | 92.3 | 639 | 89.1 | 435 | 91.0 | 426 | 91.4 | 672 | 89.4 | 110 | 69.6 | 62 | 69.7 | 147 | 64.5 | 116 | 64.8 |
| 33 | 6.9 | 65 | 9.1 | 39 | 8.2 | 29 | 6.2 | 68 | 9.0 | 45 | 28.5 | 23 | 25.8 | 77 | 33.8 | 53 | 29.6 |
| 4 | 0.8 | 13 | 1.8 | 4 | 0.8 | 11 | 2.4 | 12 | 1.6 | 3 | 1.9 | 4 | 4.5 | 4 | 1.8 | 10 | 5.6 |
| 482 | 100.0 | 728 | 100.0 | 483 | 100.0 | 461 | 100.0 | 752 | 100.0 | 159 | 100.0 | 91 | 100.0 | 231 | 100.0 | 181 | 100.0 |
| 41 | 8.5 | 45 | 6.2 | 39 | 8.1 | 39 | 8.5 | 100 | 13.3 | 14 | 8.8 | 6 | 6.6 | 26 | 11.3 | 18 | 9.9 |
| 19 | 3.9 | 17 | 2.3 | 19 | 3.9 | 18 | 3.9 | 41 | 5.5 | 8 | 5.0 | 3 | 3.3 | 6 | 2.6 | 5 | 2.8 |
| 35 | 7.3 | 57 | 7.8 | 51 | 10.6 | 48 | 10.4 | 83 | 11.0 | 8 | 5.0 | 4 | 4.4 | 14 | 6.1 | 10 | 5.5 |
| 73 | 15.1 | 143 | 19.6 | 86 | 17.8 | 79 | 17.1 | 120 | 16.0 | 15 | 9.4 | 12 | 13.2 | 17 | 7.4 | 22 | 12.2 |
| 104 | 21.6 | 151 | 20.7 | 99 | 20.5 | 88 | 19.1 | 114 | 15.2 | 27 | 17.0 | 11 | 12.1 | 38 | 16.5 | 30 | 16.6 |
| 94 | 19.5 | 135 | 18.5 | 83 | 17.2 | 75 | 16.3 | 122 | 16.2 | 31 | 19.5 | 20 | 22.0 | 39 | 16.9 | 36 | 19.9 |
| 52 | 10.8 | 82 | 11.3 | 49 | 10.1 | 45 | 9.8 | 69 | 9.2 | 21 | 13.2 | 14 | 15.4 | 37 | 16.0 | 19 | 10.5 |
| 30 | 6.2 | 41 | 5.6 | 21 | 4.3 | 32 | 6.9 | 34 | 4.5 | 24 | 15.1 | 10 | 11.0 | 18 | 7.8 | 21 | 11.6 |
| 16 | 3.3 | 29 | 4.0 | 21 | 4.3 | 25 | 5.4 | 25 | 3.3 | 4 | 2.5 | 5 | 5.5 | 14 | 6.1 | 11 | 6.1 |
| 18 | 3.7 | 28 | 3.8 | 15 | 3.1 | 12 | 2.6 | 44 | 5.9 | 7 | 4.4 | 6 | 6.6 | 22 | 9.5 | 9 | 5.0 |
| 467 | 100.0 | 711 | 100.0 | 471 | 100.0 | 454 | 100.0 | 729 | 100.0 | 152 | 100.0 | 86 | 100.0 | 222 | 100.0 | 178 | 100.0 |
| 15 | 3.2 | 23 | 3.2 | 16 | 3.4 | 20 | 4.4 | 47 | 6.4 | 13 | 8.6 | 6 | 7.0 | 8 | 3.6 | 6 | 3.4 |
| 47 | 10.1 | 54 | 7.6 | 47 | 10.0 | 51 | 11.2 | 104 | 14.3 | 15 | 9.9 | 5 | 5.8 | 17 | 7.7 | 18 | 10.1 |
| 120 | 25.7 | 202 | 28.4 | 130 | 27.6 | 116 | 25.6 | 211 | 28.9 | 28 | 18.4 | 17 | 19.8 | 33 | 14.9 | 47 | 26.4 |
| 109 | 23.3 | 189 | 26.6 | 125 | 26.5 | 113 | 24.9 | 141 | 19.3 | 42 | 27.6 | 16 | 18.6 | 52 | 23.4 | 38 | 21.3 |
| 83 | 17.8 | 111 | 15.6 | 67 | 14.2 | 76 | 16.7 | 96 | 13.2 | 22 | 14.5 | 19 | 22.1 | 38 | 17.1 | 23 | 12.9 |
| 43 | 9.2 | 61 | 8.6 | 39 | 8.3 | 32 | 7.0 | 66 | 9.1 | 18 | 11.8 | 12 | 14.0 | 35 | 15.8 | 18 | 10.1 |
| 30 | 6.4 | 39 | 5.5 | 24 | 5.1 | 30 | 6.6 | 35 | 4.8 | 9 | 5.9 | 6 | 7.0 | 23 | 10.4 | 18 | 10.1 |
| 12 | 2.6 | 17 | 2.4 | 15 | 3.2 | 15 | 3.3 | 14 | 1.9 | 4 | 2.6 | 4 | 4.7 | 5 | 2.3 | 5 | 2.8 |
| 5 | 1.1 | 10 | 1.4 | 3 | 0.6 | | | 12 | 1.6 | | | | | 3 | 1.4 | 4 | 2.2 |
| 3 | 0.6 | 5 | 0.7 | 5 | 1.1 | 1 | 0.2 | 3 | 0.4 | 1 | 0.7 | 1 | 1.2 | 8 | 3.6 | 1 | 0.6 |
| 164 | 100.0 | 154 | 100.0 | 122 | 100.0 | 136 | 100.0 | 197 | 100.0 | 49 | 100.0 | 28 | 100.0 | 79 | 100.0 | 60 | 100.0 |
| 24 | 14.6 | 25 | 16.2 | 20 | 16.4 | 23 | 16.9 | 30 | 15.2 | 20 | 40.8 | 12 | 42.9 | 36 | 45.6 | 28 | 46.7 |
| 15 | 9.1 | 7 | 4.5 | 7 | 5.7 | 12 | 8.8 | 17 | 8.6 | 2 | 4.1 | | | 8 | 10.1 | 3 | 5.0 |
| 25 | 15.2 | 14 | 9.1 | 16 | 13.1 | 14 | 10.3 | 23 | 11.7 | 9 | 18.4 | 3 | 10.7 | 3 | 3.8 | 4 | 6.7 |
| 22 | 13.4 | 24 | 15.6 | 20 | 16.4 | 16 | 11.8 | 29 | 14.7 | 7 | 14.3 | 2 | 7.1 | 6 | 7.6 | 7 | 11.7 |
| 22 | 13.4 | 30 | 19.5 | 25 | 20.5 | 10 | 7.4 | 33 | 16.8 | 5 | 10.2 | 6 | 21.4 | 8 | 10.1 | 6 | 10.0 |
| 15 | 9.1 | 12 | 7.8 | 18 | 14.8 | 20 | 14.7 | 21 | 10.7 | 2 | 4.1 | 1 | 3.6 | 4 | 5.1 | 5 | 8.3 |
| 9 | 5.5 | 15 | 9.7 | 2 | 1.6 | 15 | 11.0 | 9 | 4.6 | 1 | 2.0 | | | | | 2 | 3.3 |
| 7 | 4.3 | 8 | 5.2 | 2 | 1.6 | 6 | 4.4 | 12 | 6.1 | 1 | 2.0 | | | 5 | 6.3 | 2 | 3.3 |
| 8 | 4.9 | 6 | 3.9 | 4 | 3.3 | 8 | 5.9 | 5 | 2.5 | 1 | 2.0 | | | 2 | 2.5 | 1 | 1.7 |
| 11 | 6.7 | 9 | 5.8 | 6 | 4.9 | 7 | 5.1 | 11 | 5.6 | 1 | 2.0 | 1 | 3.6 | 4 | 5.1 | | |
| 6 | 3.7 | 4 | 2.6 | 2 | 1.6 | 5 | 3.7 | 7 | 3.6 | | | 3 | 10.7 | 3 | 3.8 | 2 | 3.3 |

| | | 全体 | |
|---|---|---|---|
| | | 3551 | 100.0 |
| 部活・サークル等の課外活動団体への所属状況 | 所属している | 2088 | 58.8 |
| | 所属していない | 1463 | 41.2 |
| | | 2133 | 100.0 |
| 毎月の費用 | なし | 960 | 45.0 |
| | 2万円未満 | 1035 | 48.5 |
| | 2～3万円未満 | 92 | 4.3 |
| | 3万円以上 | 46 | 2.2 |
| | | 3608 | 100.0 |
| 毎月のアルバイト収入 | なし（アルバイトはしていない） | 876 | 24.3 |
| | 3万円未満 | 366 | 10.1 |
| | 3～4万円未満 | 342 | 9.5 |
| | 4～5万円未満 | 327 | 9.1 |
| | 5～6万円未満 | 390 | 10.8 |
| | 6～7万円未満 | 359 | 10.0 |
| | 7～8万円未満 | 419 | 11.6 |
| | 8～9万円未満 | 257 | 7.1 |
| | 9万円以上 | 272 | 7.5 |
| | | 429 | 100.0 |
| 就職活動費用（スーツ代・交通費・宿泊費・資料代・講座受講料など） | かからなかった | 23 | 5.4 |
| | 3万円未満 | 85 | 19.8 |
| | 3～6万円未満 | 100 | 23.3 |
| | 6～9万円未満 | 71 | 16.6 |
| | 9～12万円未満 | 69 | 16.1 |
| | 12～15万円未満 | 35 | 8.2 |
| | 15～18万円未満 | 11 | 2.6 |
| | 18～21万円未満 | 11 | 2.6 |
| | 21～24万円未満 | 6 | 1.4 |
| | 24～27万円未満 | 5 | 1.2 |
| | 27～30万円未満 | 2 | 0.5 |
| | 30万円以上 | 11 | 2.6 |
| | | 3423 | 100.0 |
| ご家庭・親の年間総収入 | わからない | 1792 | 52.4 |
| | 300万円未満 | 223 | 6.5 |
| | 300～500万円未満 | 442 | 12.9 |
| | 500～700万円未満 | 395 | 11.5 |
| | 700～1000万円未満 | 362 | 10.6 |
| | 1000～1500万円未満 | 163 | 4.8 |
| | 1500万円以上 | 46 | 1.3 |
| | | 3487 | 100.0 |
| あなた自身の暮らしの状況 | 大変ゆとりがある | 381 | 10.9 |
| | ややゆとりがある | 772 | 22.1 |
| | 普通 | 1620 | 46.5 |
| | やや苦しい | 566 | 16.2 |
| | 大変苦しい | 148 | 4.2 |
| | （再掲）苦しい計 | | 20.5 |
| | | 3292 | 100.0 |
| 奨学金やアルバイト収入がなかった場合、学費負担者からの支出だけで修学は可能か | 十分に可能である | 1308 | 39.7 |
| | 修学は不自由になる | 975 | 29.6 |
| | 修学の継続は困難になる | 1009 | 30.7 |
| | | 3586 | 100.0 |
| 現在のアルバイト実施状況 | 固定的なアルバイトをしている | 2496 | 69.6 |
| | 単発的なアルバイトをしている | 332 | 9.3 |
| | 過去に（大学入学以降に）経験があるが現在はしていない | 452 | 12.6 |
| | アルバイトの経験はない | 306 | 8.5 |

| 性別 | | | | 所属の部 | | | | 1部生×学年 | | | | | | | |
|---|---|---|---|---|---|---|---|---|---|---|---|---|---|---|---|
| 男性 | | 女性 | | 1部 | | 2部 | | 1年 | | 2年 | | 3年 | | 4年 | |
| 2468 | 100.0 | 1083 | 100.0 | 2897 | 100.0 | 654 | 100.0 | 896 | 100.0 | 854 | 100.0 | 750 | 100.0 | 396 | 100.0 |
| 1403 | 56.8 | 685 | 63.3 | 1761 | 60.8 | 327 | 50.0 | 644 | 71.9 | 512 | 60.0 | 422 | 56.3 | 182 | 46.0 |
| 1065 | 43.2 | 398 | 36.7 | 1136 | 39.2 | 327 | 50.0 | 252 | 28.1 | 342 | 40.0 | 328 | 43.7 | 214 | 54.0 |
| | | | | | | | | | | | | | | | |
| 1431 | 100.0 | 702 | 100.0 | 1790 | 100.0 | 343 | 100.0 | 650 | 100.0 | 515 | 100.0 | 432 | 100.0 | 192 | 100.0 |
| 666 | 46.5 | 294 | 41.9 | 772 | 43.1 | 188 | 54.8 | 261 | 40.2 | 221 | 42.9 | 197 | 45.6 | 93 | 48.4 |
| 674 | 47.1 | 361 | 51.4 | 898 | 50.2 | 137 | 39.9 | 349 | 53.7 | 254 | 49.3 | 205 | 47.5 | 89 | 46.4 |
| 55 | 3.8 | 37 | 5.3 | 79 | 4.4 | 13 | 3.8 | 27 | 4.2 | 27 | 5.2 | 19 | 4.4 | 6 | 3.1 |
| 36 | 2.5 | 10 | 1.4 | 41 | 2.3 | 5 | 1.5 | 13 | 2.0 | 13 | 2.5 | 11 | 2.5 | 4 | 2.1 |
| | | | | | | | | | | | | | | | |
| 2514 | 100.0 | 1094 | 100.0 | 2939 | 100.0 | 669 | 100.0 | 906 | 100.0 | 876 | 100.0 | 755 | 100.0 | 401 | 100.0 |
| 654 | 26.0 | 222 | 20.3 | 713 | 24.3 | 163 | 24.4 | 223 | 24.6 | 178 | 20.3 | 186 | 24.6 | 125 | 31.2 |
| 249 | 9.9 | 117 | 10.7 | 333 | 11.3 | 33 | 4.9 | 105 | 11.6 | 94 | 10.7 | 86 | 11.4 | 48 | 12.0 |
| 219 | 8.7 | 123 | 11.2 | 311 | 10.6 | 31 | 4.6 | 114 | 12.6 | 93 | 10.6 | 68 | 9.0 | 36 | 9.0 |
| 214 | 8.5 | 113 | 10.3 | 279 | 9.5 | 48 | 7.2 | 96 | 10.6 | 77 | 8.8 | 78 | 10.3 | 28 | 7.0 |
| 248 | 9.9 | 142 | 13.0 | 326 | 11.1 | 64 | 9.6 | 97 | 10.7 | 106 | 12.1 | 86 | 11.4 | 37 | 9.2 |
| 226 | 9.0 | 133 | 12.2 | 286 | 9.7 | 73 | 10.9 | 92 | 10.2 | 100 | 11.4 | 69 | 9.1 | 25 | 6.2 |
| 310 | 12.3 | 109 | 10.0 | 320 | 10.9 | 99 | 14.8 | 90 | 9.9 | 102 | 11.6 | 87 | 11.5 | 41 | 10.2 |
| 186 | 7.4 | 71 | 6.5 | 192 | 6.5 | 65 | 9.7 | 46 | 5.1 | 68 | 7.8 | 51 | 6.8 | 27 | 6.7 |
| 208 | 8.3 | 64 | 5.9 | 179 | 6.1 | 93 | 13.9 | 43 | 4.7 | 58 | 6.6 | 44 | 5.8 | 34 | 8.5 |
| | | | | | | | | | | | | | | | |
| 294 | 100.0 | 135 | 100.0 | 374 | 100.0 | 55 | 100.0 | | | | | | | 374 | 100.0 |
| 17 | 5.8 | 6 | 4.4 | 21 | 5.6 | 2 | 3.6 | | | | | | | 21 | 5.6 |
| 55 | 18.7 | 30 | 22.2 | 73 | 19.5 | 12 | 21.8 | | | | | | | 73 | 19.5 |
| 65 | 22.1 | 35 | 25.9 | 87 | 23.3 | 13 | 23.6 | | | | | | | 87 | 23.3 |
| 46 | 15.6 | 25 | 18.5 | 62 | 16.6 | 9 | 16.4 | | | | | | | 62 | 16.6 |
| 49 | 16.7 | 20 | 14.8 | 64 | 17.1 | 5 | 9.1 | | | | | | | 64 | 17.1 |
| 26 | 8.8 | 9 | 6.7 | 28 | 7.5 | 7 | 12.7 | | | | | | | 28 | 7.5 |
| 9 | 3.1 | 2 | 1.5 | 9 | 2.4 | 2 | 3.6 | | | | | | | 9 | 2.4 |
| 8 | 2.7 | 3 | 2.2 | 11 | 2.9 | | | | | | | | | 11 | 2.9 |
| 4 | 1.4 | 2 | 1.5 | 6 | 1.6 | | | | | | | | | 6 | 1.6 |
| 4 | 1.4 | 1 | 0.7 | 3 | 0.8 | 2 | 3.6 | | | | | | | 3 | 0.8 |
| 2 | 0.7 | | | 1 | 0.3 | 1 | 1.8 | | | | | | | 1 | 0.3 |
| 9 | 3.1 | 2 | 1.5 | 9 | 2.4 | 2 | 3.6 | | | | | | | 9 | 2.4 |
| | | | | | | | | | | | | | | | |
| 2394 | 100.0 | 1029 | 100.0 | 2789 | 100.0 | 634 | 100.0 | 853 | 100.0 | 824 | 100.0 | 711 | 100.0 | 400 | 100.0 |
| 1223 | 51.1 | 569 | 55.3 | 1463 | 52.5 | 329 | 51.9 | 491 | 57.6 | 431 | 52.3 | 365 | 51.3 | 175 | 43.8 |
| 143 | 6.0 | 80 | 7.8 | 155 | 5.6 | 68 | 10.7 | 48 | 5.6 | 46 | 5.6 | 32 | 4.5 | 29 | 7.3 |
| 320 | 13.4 | 122 | 11.9 | 333 | 11.9 | 109 | 17.2 | 94 | 11.0 | 95 | 11.5 | 95 | 13.4 | 49 | 12.3 |
| 293 | 12.2 | 102 | 9.9 | 342 | 12.3 | 53 | 8.4 | 85 | 10.0 | 104 | 12.6 | 97 | 13.6 | 56 | 14.0 |
| 274 | 11.4 | 88 | 8.6 | 310 | 11.1 | 52 | 8.2 | 84 | 9.8 | 98 | 11.9 | 68 | 9.6 | 60 | 15.0 |
| 106 | 4.4 | 57 | 5.5 | 144 | 5.2 | 19 | 3.0 | 38 | 4.5 | 33 | 4.0 | 48 | 6.8 | 25 | 6.3 |
| 35 | 1.5 | 11 | 1.1 | 42 | 1.5 | 4 | 0.6 | 13 | 1.5 | 17 | 2.1 | 6 | 0.8 | 6 | 1.5 |
| | | | | | | | | | | | | | | | |
| 2430 | 100.0 | 1057 | 100.0 | 2846 | 100.0 | 641 | 100.0 | 877 | 100.0 | 837 | 100.0 | 726 | 100.0 | 405 | 100.0 |
| 297 | 12.2 | 84 | 7.9 | 320 | 11.2 | 61 | 9.5 | 96 | 10.9 | 84 | 10.0 | 94 | 12.9 | 46 | 11.4 |
| 524 | 21.6 | 248 | 23.5 | 641 | 22.5 | 131 | 20.4 | 197 | 22.5 | 207 | 24.7 | 151 | 20.8 | 85 | 21.0 |
| 1119 | 46.0 | 501 | 47.4 | 1345 | 47.3 | 275 | 42.9 | 432 | 49.3 | 378 | 45.2 | 322 | 44.4 | 213 | 52.6 |
| 380 | 15.6 | 186 | 17.6 | 441 | 15.5 | 125 | 19.5 | 121 | 13.8 | 144 | 17.2 | 123 | 16.9 | 53 | 13.1 |
| 110 | 4.5 | 38 | 3.6 | 99 | 3.5 | 49 | 7.6 | 31 | 3.5 | 24 | 2.9 | 36 | 5.0 | 8 | 2.0 |
| | | | | | | | | | | | | | | | |
| | 20.2 | | 21.2 | | 19.0 | | 27.1 | | 17.3 | | 20.1 | | 21.9 | | 15.1 |
| | | | | | | | | | | | | | | | |
| 2288 | 100.0 | 1004 | 100.0 | 2708 | 100.0 | 584 | 100.0 | 841 | 100.0 | 800 | 100.0 | 688 | 100.0 | 378 | 100.0 |
| 896 | 39.2 | 412 | 41.0 | 1131 | 41.8 | 177 | 30.3 | 378 | 44.9 | 334 | 41.8 | 257 | 37.4 | 162 | 42.9 |
| 710 | 31.0 | 265 | 26.4 | 807 | 29.8 | 168 | 28.8 | 249 | 29.6 | 250 | 31.3 | 213 | 31.0 | 94 | 24.9 |
| 682 | 29.8 | 327 | 32.6 | 770 | 28.4 | 239 | 40.9 | 214 | 25.4 | 216 | 27.0 | 218 | 31.7 | 122 | 32.3 |
| | | | | | | | | | | | | | | | |
| 2494 | 100.0 | 1092 | 100.0 | 2920 | 100.0 | 666 | 100.0 | 901 | 100.0 | 868 | 100.0 | 753 | 100.0 | 398 | 100.0 |
| 1669 | 66.9 | 827 | 75.7 | 2029 | 69.5 | 467 | 70.1 | 625 | 69.4 | 640 | 73.7 | 521 | 69.2 | 243 | 61.1 |
| 267 | 10.7 | 65 | 6.0 | 259 | 8.9 | 73 | 11.0 | 68 | 7.5 | 80 | 9.2 | 69 | 9.2 | 42 | 10.6 |
| 329 | 13.2 | 123 | 11.3 | 384 | 13.2 | 68 | 10.2 | 87 | 9.7 | 89 | 10.3 | 127 | 16.9 | 81 | 20.4 |
| 229 | 9.2 | 77 | 7.1 | 248 | 8.5 | 58 | 8.7 | 121 | 13.4 | 59 | 6.8 | 36 | 4.8 | 32 | 8.0 |

| | | 2部生×学年 | | | | | | | |
|---|---|---|---|---|---|---|---|---|---|
| | | 1年 | | 2年 | | 3年 | | 4年 | |
| | | 246 | 100.0 | 189 | 100.0 | 154 | 100.0 | 63 | 100.0 |
| 部活・サークル等の課外活動団体への所属状況 | 所属している | 134 | 54.5 | 93 | 49.2 | 73 | 47.4 | 26 | 41.3 |
| | 所属していない | 112 | 45.5 | 96 | 50.8 | 81 | 52.6 | 37 | 58.7 |
| | | 141 | 100.0 | 96 | 100.0 | 77 | 100.0 | 28 | 100.0 |
| 毎月の費用 | なし | 89 | 63.1 | 45 | 46.9 | 39 | 50.6 | 14 | 50.0 |
| | 2万円未満 | 47 | 33.3 | 44 | 45.8 | 32 | 41.6 | 14 | 50.0 |
| | 2～3万円未満 | 5 | 3.5 | 5 | 5.2 | 3 | 3.9 | | |
| | 3万円以上 | 0 | 0.0 | 2 | 2.1 | 3 | 3.9 | 0 | 0.0 |
| | | 252 | 100.0 | 193 | 100.0 | 157 | 100.0 | 65 | 100.0 |
| 毎月のアルバイト収入 | なし（アルバイトはしていない） | 67 | 26.6 | 44 | 22.8 | 31 | 19.7 | 20 | 30.8 |
| | 3万円未満 | 4 | 1.6 | 13 | 6.7 | 8 | 5.1 | 8 | 12.3 |
| | 3～4万円未満 | 14 | 5.6 | 11 | 5.7 | 4 | 2.5 | 2 | 3.1 |
| | 4～5万円未満 | 21 | 8.3 | 10 | 5.2 | 14 | 8.9 | 3 | 4.6 |
| | 5～6万円未満 | 24 | 9.5 | 15 | 7.8 | 19 | 12.1 | 6 | 9.2 |
| | 6～7万円未満 | 33 | 13.1 | 21 | 10.9 | 13 | 8.3 | 6 | 9.2 |
| | 7～8万円未満 | 35 | 13.9 | 30 | 15.5 | 28 | 17.8 | 6 | 9.2 |
| | 8～9万円未満 | 14 | 5.6 | 23 | 11.9 | 17 | 10.8 | 11 | 16.9 |
| | 9万円以上 | 40 | 15.9 | 26 | 13.5 | 23 | 14.6 | 3 | 4.6 |
| | | | | | | | | 55 | 100.0 |
| 就職活動費用（スーツ代・交通費・宿泊費・資料代・講座受講料など） | かからなかった | | | | | | | 2 | 3.6 |
| | 3万円未満 | | | | | | | 12 | 21.8 |
| | 3～6万円未満 | | | | | | | 13 | 23.6 |
| | 6～9万円未満 | | | | | | | 9 | 16.4 |
| | 9～12万円未満 | | | | | | | 5 | 9.1 |
| | 12～15万円未満 | | | | | | | 7 | 12.7 |
| | 15～18万円未満 | | | | | | | 2 | 3.6 |
| | 18～21万円未満 | | | | | | | | |
| | 21～24万円未満 | | | | | | | | |
| | 24～27万円未満 | | | | | | | 2 | 3.6 |
| | 27～30万円未満 | | | | | | | 1 | 1.8 |
| | 30万円以上 | | | | | | | 2 | 3.6 |
| | | 240 | 100.0 | 186 | 100.0 | 142 | 100.0 | 64 | 100.0 |
| ご家庭・親の年間総収入 | わからない | 136 | 56.7 | 105 | 56.5 | 63 | 44.4 | 24 | 37.5 |
| | 300万円未満 | 24 | 10.0 | 13 | 7.0 | 22 | 15.5 | 8 | 12.5 |
| | 300～500万円未満 | 28 | 11.7 | 33 | 17.7 | 29 | 20.4 | 19 | 29.7 |
| | 500～700万円未満 | 21 | 8.8 | 15 | 8.1 | 12 | 8.5 | 5 | 7.8 |
| | 700～1000万円未満 | 22 | 9.2 | 13 | 7.0 | 10 | 7.0 | 7 | 10.9 |
| | 1000～1500万円未満 | 6 | 2.5 | 6 | 3.2 | 6 | 4.2 | 1 | 1.6 |
| | 1500万円以上 | 3 | 1.3 | 1 | 0.5 | | | | |
| | | 242 | 100.0 | 189 | 100.0 | 145 | 100.0 | 63 | 100.0 |
| あなた自身の暮らしの状況 | 大変ゆとりがある | 20 | 8.3 | 24 | 12.7 | 12 | 8.3 | 5 | 7.9 |
| | ややゆとりがある | 51 | 21.1 | 39 | 20.6 | 33 | 22.8 | 7 | 11.1 |
| | 普通 | 111 | 45.9 | 86 | 45.5 | 51 | 35.2 | 26 | 41.3 |
| | やや苦しい | 39 | 16.1 | 33 | 17.5 | 31 | 21.4 | 22 | 34.9 |
| | 大変苦しい | 21 | 8.7 | 7 | 3.7 | 18 | 12.4 | 3 | 4.8 |
| | （再掲）苦しい計 | | 24.8 | | 21.2 | | 33.8 | | 39.7 |
| | | 224 | 100.0 | 173 | 100.0 | 131 | 100.0 | 55 | 100.0 |
| 奨学金やアルバイト収入がなかった場合、学費負担者からの支出だけで修学は可能か | 十分に可能である | 68 | 30.4 | 61 | 35.3 | 38 | 29.0 | 10 | 18.2 |
| | 修学は不自由になる | 61 | 27.2 | 54 | 31.2 | 33 | 25.2 | 19 | 34.5 |
| | 修学の継続は困難になる | 95 | 42.4 | 58 | 33.5 | 60 | 45.8 | 26 | 47.3 |
| | | 250 | 100.0 | 193 | 100.0 | 158 | 100.0 | 63 | 100.0 |
| 現在のアルバイト実施状況 | 固定的なアルバイトをしている | 171 | 68.4 | 144 | 74.6 | 119 | 75.3 | 32 | 50.8 |
| | 単発的なアルバイトをしている | 25 | 10.0 | 21 | 10.9 | 14 | 8.9 | 13 | 20.6 |
| | 過去に（大学入学以降に）経験があるが現在はしていない | 17 | 6.8 | 16 | 8.3 | 18 | 11.4 | 16 | 25.4 |
| | アルバイトの経験はない | 37 | 14.8 | 12 | 6.2 | 7 | 4.4 | 2 | 3.2 |

| 1部生×所属学部 | | | | | | | | | | 2部生×所属学部 | | | | | | | |
|---|---|---|---|---|---|---|---|---|---|---|---|---|---|---|---|---|---|
| 経済学部 | | 経営学部 | | 法学部 | | 人文学部 | | 工学部 | | 経済学部 | | 経営学部 | | 法学部 | | 人文学部 | |
| 483 | 100.0 | 721 | 100.0 | 474 | 100.0 | 462 | 100.0 | 752 | 100.0 | 160 | 100.0 | 89 | 100.0 | 226 | 100.0 | 179 | 100.0 |
| 316 | 65.4 | 519 | 72.0 | 298 | 62.9 | 257 | 55.6 | 370 | 49.2 | 79 | 49.4 | 49 | 55.1 | 100 | 44.2 | 99 | 55.3 |
| 167 | 34.6 | 202 | 28.0 | 176 | 37.1 | 205 | 44.4 | 382 | 50.8 | 81 | 50.6 | 40 | 44.9 | 126 | 55.8 | 80 | 44.7 |
| | | | | | | | | | | | | | | | | | |
| 322 | 100.0 | 523 | 100.0 | 309 | 100.0 | 264 | 100.0 | 371 | 100.0 | 81 | 100.0 | 50 | 100.0 | 111 | 100.0 | 101 | 100.0 |
| 137 | 42.5 | 187 | 35.8 | 154 | 49.8 | 123 | 46.6 | 170 | 45.8 | 42 | 51.9 | 23 | 46.0 | 70 | 63.1 | 53 | 52.5 |
| 166 | 51.6 | 291 | 55.6 | 134 | 43.4 | 129 | 48.9 | 178 | 48.0 | 34 | 42.0 | 22 | 44.0 | 36 | 32.4 | 45 | 44.6 |
| 12 | 3.7 | 31 | 5.9 | 13 | 4.2 | 12 | 4.5 | 11 | 3.0 | 3 | 3.7 | 5 | 10.0 | 2 | 1.8 | 3 | 3.0 |
| 7 | 2.2 | 14 | 2.7 | 8 | 2.6 | 0 | 0.0 | 12 | 3.2 | 2 | 2.5 | 0 | 0.0 | 3 | 2.7 | 0 | 0.0 |
| | | | | | | | | | | | | | | | | | |
| 490 | 100.0 | 730 | 100.0 | 485 | 100.0 | 469 | 100.0 | 760 | 100.0 | 161 | 100.0 | 91 | 100.0 | 233 | 100.0 | 184 | 100.0 |
| 105 | 21.4 | 129 | 17.7 | 113 | 23.3 | 117 | 24.9 | 247 | 32.5 | 40 | 24.8 | 17 | 18.7 | 64 | 27.5 | 42 | 22.8 |
| 57 | 11.6 | 66 | 9.0 | 47 | 9.7 | 65 | 13.9 | 98 | 12.9 | 9 | 5.6 | 7 | 7.7 | 8 | 3.4 | 9 | 4.9 |
| 47 | 9.6 | 79 | 10.8 | 58 | 12.0 | 50 | 10.7 | 76 | 10.0 | 3 | 1.9 | 5 | 5.5 | 10 | 4.3 | 13 | 7.1 |
| 49 | 10.0 | 69 | 9.5 | 51 | 10.5 | 45 | 9.6 | 64 | 8.4 | 6 | 3.7 | 7 | 7.7 | 20 | 8.6 | 15 | 8.2 |
| 63 | 12.9 | 102 | 14.0 | 48 | 9.9 | 50 | 10.7 | 63 | 8.3 | 14 | 8.7 | 7 | 7.7 | 24 | 10.3 | 19 | 10.3 |
| 56 | 11.4 | 74 | 10.1 | 47 | 9.7 | 51 | 10.9 | 58 | 7.6 | 22 | 13.7 | 8 | 8.8 | 18 | 7.7 | 25 | 13.6 |
| 56 | 11.4 | 94 | 12.9 | 59 | 12.2 | 34 | 7.2 | 77 | 10.1 | 26 | 16.1 | 16 | 17.6 | 31 | 13.3 | 26 | 14.1 |
| 35 | 7.1 | 62 | 8.5 | 28 | 5.8 | 31 | 6.6 | 35 | 4.6 | 15 | 9.3 | 9 | 9.9 | 20 | 8.6 | 21 | 11.4 |
| 22 | 4.5 | 55 | 7.5 | 34 | 7.0 | 26 | 5.5 | 42 | 5.5 | 26 | 16.1 | 15 | 16.5 | 38 | 16.3 | 14 | 7.6 |
| | | | | | | | | | | | | | | | | | |
| 12 | 100.0 | 58 | 100.0 | 10 | 100.0 | 126 | 100.0 | 167 | 100.0 | 10 | 100.0 | 10 | 100.0 | 35 | 100.0 | 428 | 100.0 |
| 1 | 8.3 | 2 | 3.4 | | | 5 | 4.0 | 13 | 7.8 | | | 2 | 20.0 | | | 23 | 5.4 |
| 2 | 16.7 | 14 | 24.1 | 1 | 10.0 | 20 | 15.9 | 36 | 21.6 | 2 | 20.0 | | | 10 | 28.6 | 85 | 19.9 |
| 2 | 16.7 | 16 | 27.6 | 2 | 20.0 | 29 | 23.0 | 37 | 22.2 | 3 | 30.0 | 2 | 20.0 | 8 | 22.9 | 99 | 23.1 |
| 1 | 8.3 | 10 | 17.2 | 1 | 10.0 | 23 | 18.3 | 27 | 16.2 | 1 | 10.0 | 3 | 30.0 | 5 | 14.3 | 71 | 16.6 |
| 3 | 25.0 | 8 | 13.8 | 2 | 20.0 | 27 | 21.4 | 24 | 14.4 | 1 | 10.0 | | | 4 | 11.4 | 69 | 16.1 |
| 2 | 16.7 | 3 | 5.2 | 1 | 10.0 | 11 | 8.7 | 11 | 6.6 | 2 | 20.0 | | | 5 | 14.3 | 35 | 8.2 |
| | | 1 | 1.7 | | | 4 | 3.2 | 4 | 2.4 | | | 1 | 10.0 | 1 | 2.9 | 11 | 2.6 |
| | | 1 | 1.7 | 1 | 10.0 | 4 | 3.2 | 5 | 3.0 | | | | | | | 11 | 2.6 |
| 1 | 8.3 | | | 1 | 10.0 | 1 | 0.8 | 3 | 1.8 | | | | | | | 6 | 1.4 |
| | | 1 | 1.7 | | | 1 | 0.8 | 1 | 0.6 | 1 | 10.0 | | | 1 | 2.9 | 5 | 1.2 |
| | | | | | | | | 1 | 0.6 | | | | | 1 | 2.9 | 2 | 0.5 |
| | | 2 | 3.4 | 1 | 10.0 | 1 | 0.8 | 5 | 3.0 | | | 2 | 20.0 | | | 11 | 2.6 |
| | | | | | | | | | | | | | | | | | |
| 468 | 100.0 | 692 | 100.0 | 460 | 100.0 | 454 | 100.0 | 711 | 100.0 | 155 | 100.0 | 87 | 100.0 | 221 | 100.0 | 171 | 100.0 |
| 251 | 53.6 | 355 | 51.3 | 239 | 52.0 | 235 | 51.8 | 380 | 53.4 | 83 | 53.5 | 47 | 54.0 | 119 | 53.8 | 80 | 46.8 |
| 27 | 5.8 | 36 | 5.2 | 30 | 6.5 | 31 | 6.8 | 31 | 4.4 | 16 | 10.3 | 8 | 9.2 | 19 | 8.6 | 25 | 14.6 |
| 54 | 11.5 | 93 | 13.4 | 48 | 10.4 | 59 | 13.0 | 79 | 11.1 | 33 | 21.3 | 12 | 13.8 | 35 | 15.8 | 29 | 17.0 |
| 47 | 10.0 | 91 | 13.2 | 55 | 12.0 | 53 | 11.7 | 96 | 13.5 | 9 | 5.8 | 4 | 4.6 | 21 | 9.5 | 19 | 11.1 |
| 53 | 11.3 | 71 | 10.3 | 64 | 13.9 | 47 | 10.4 | 75 | 10.5 | 11 | 7.1 | 12 | 13.8 | 15 | 6.8 | 14 | 8.2 |
| 30 | 6.4 | 38 | 5.5 | 16 | 3.5 | 24 | 5.3 | 36 | 5.1 | 2 | 1.3 | 4 | 4.6 | 9 | 4.1 | 4 | 2.3 |
| 6 | 1.3 | 8 | 1.2 | 8 | 1.7 | 5 | 1.1 | 14 | 2.0 | 1 | 0.6 | | | 3 | 1.4 | | |
| | | | | | | | | | | | | | | | | | |
| 476 | 100.0 | 702 | 100.0 | 473 | 100.0 | 462 | 100.0 | 729 | 100.0 | 155 | 100.0 | 88 | 100.0 | 224 | 100.0 | 174 | 100.0 |
| 55 | 11.6 | 71 | 10.1 | 66 | 14.0 | 33 | 7.1 | 94 | 12.9 | 13 | 8.4 | 10 | 11.4 | 25 | 11.2 | 13 | 7.5 |
| 113 | 23.7 | 179 | 25.5 | 119 | 25.2 | 97 | 21.0 | 132 | 18.1 | 30 | 19.4 | 20 | 22.7 | 53 | 23.7 | 28 | 16.1 |
| 223 | 46.8 | 328 | 46.7 | 211 | 44.6 | 233 | 50.4 | 348 | 47.7 | 79 | 51.0 | 39 | 44.3 | 84 | 37.5 | 73 | 42.0 |
| 70 | 14.7 | 99 | 14.1 | 57 | 12.1 | 89 | 19.3 | 126 | 17.3 | 23 | 14.8 | 12 | 13.6 | 45 | 20.1 | 45 | 25.9 |
| 15 | 3.2 | 25 | 3.6 | 20 | 4.2 | 10 | 2.2 | 29 | 4.0 | 10 | 6.5 | 7 | 8.0 | 17 | 7.6 | 15 | 8.6 |
| | | | | | | | | | | | | | | | | | |
| | 17.9 | | 17.7 | | 16.3 | | 21.4 | | 21.3 | | 21.3 | | 21.6 | | 27.7 | | 34.5 |
| | | | | | | | | | | | | | | | | | |
| 452 | 100.0 | 669 | 100.0 | 450 | 100.0 | 439 | 100.0 | 693 | 100.0 | 146 | 100.0 | 83 | 100.0 | 196 | 100.0 | 159 | 100.0 |
| 193 | 42.7 | 277 | 41.4 | 210 | 46.7 | 170 | 38.7 | 278 | 40.1 | 50 | 34.2 | 29 | 34.9 | 59 | 30.1 | 39 | 24.5 |
| 134 | 29.6 | 214 | 32.0 | 128 | 28.4 | 125 | 28.5 | 205 | 29.6 | 41 | 28.1 | 29 | 34.9 | 49 | 25.0 | 49 | 30.8 |
| 125 | 27.7 | 178 | 26.6 | 112 | 24.9 | 144 | 32.8 | 210 | 30.3 | 55 | 37.7 | 25 | 30.1 | 88 | 44.9 | 71 | 44.7 |
| | | | | | | | | | | | | | | | | | |
| 488 | 100.0 | 722 | 100.0 | 486 | 100.0 | 461 | 100.0 | 758 | 100.0 | 162 | 100.0 | 91 | 100.0 | 232 | 100.0 | 181 | 100.0 |
| 351 | 71.9 | 549 | 76.0 | 345 | 71.0 | 318 | 69.0 | 464 | 61.2 | 111 | 68.5 | 67 | 73.6 | 161 | 69.4 | 128 | 70.7 |
| 45 | 9.2 | 54 | 7.5 | 37 | 7.6 | 42 | 9.1 | 79 | 10.4 | 22 | 13.6 | 11 | 12.1 | 25 | 10.8 | 15 | 8.3 |
| 55 | 11.3 | 92 | 12.7 | 61 | 12.6 | 65 | 14.1 | 110 | 14.5 | 15 | 9.3 | 10 | 11.0 | 18 | 7.8 | 25 | 13.8 |
| 37 | 7.6 | 27 | 3.7 | 43 | 8.8 | 36 | 7.8 | 105 | 13.9 | 14 | 8.6 | 3 | 3.3 | 28 | 12.1 | 13 | 7.2 |

| | | 全体 | |
|---|---|---|---|
| | | 2755 | 100.0 |
| 仕事内容【かけもちの場合複数回答可】 | ア．コンビニ店員 | 312 | 11.3 |
| | イ．スーパーなど小売店店員 | 236 | 8.6 |
| | ウ．ファストフード店員 | 93 | 3.4 |
| | エ．飲食店店員 | 1037 | 37.6 |
| | オ．店舗販売員 | 256 | 9.3 |
| | カ．塾講師 | 128 | 4.6 |
| | キ．家庭教師 | 42 | 1.5 |
| | ク．ｺｰﾙｾﾝﾀｰ・ﾃﾚｱﾎﾟ | 135 | 4.9 |
| | ケ．カラオケ店員 | 63 | 2.3 |
| | コ．肉体労働系 | 170 | 6.2 |
| | サ．製造ライン | 35 | 1.3 |
| | シ．ドーム売り子 | 42 | 1.5 |
| | ス．キャンペーンイベントスタッフ | 175 | 6.4 |
| | セ．その他 | 380 | 13.8 |
| | | 2784 | 100.0 |
| 労働条件の提示方法 | 契約書などの書面 | 1763 | 63.3 |
| | 口頭での説明 | 697 | 25.0 |
| | とくに何もなかった | 146 | 5.2 |
| | 覚えていない | 178 | 6.4 |
| | | 2767 | 100.0 |
| 今のバイト先での勤務期間 | 働き始めたばかり | 192 | 6.9 |
| | 1，2ヶ月程度 | 267 | 9.6 |
| | 3ヶ月～6ヶ月未満 | 399 | 14.4 |
| | 6ヶ月～1年未満 | 643 | 23.2 |
| | 1年～2年未満 | 718 | 25.9 |
| | 2年～3年未満 | 364 | 13.2 |
| | 3年以上 | 184 | 6.6 |
| | （再掲）1年以上 | | 45.8 |
| | | 2746 | 100.0 |
| 一ヶ月あたりの総労働日数 | 9日以下 | 454 | 16.5 |
| | 10～14日 | 888 | 32.3 |
| | 15～19日 | 944 | 34.4 |
| | 20～24日 | 417 | 15.2 |
| | 25日以上 | 43 | 1.6 |
| | | 2727 | 100.0 |
| 一週間あたりの総労働時間（残業を含む） | 10時間未満 | 341 | 12.5 |
| | 10～15時間未満 | 541 | 19.8 |
| | 15～20時間未満 | 791 | 29.0 |
| | 20～25時間未満 | 571 | 20.9 |
| | 25～30時間未満 | 261 | 9.6 |
| | 30時間以上 | 222 | 8.1 |
| | （再掲）15時間以上 | | 67.7 |
| | 20時間以上 | | 38.7 |

| 性別 | | | | 所属の部 | | | | 1部生×学年 | | | | | | | |
|---|---|---|---|---|---|---|---|---|---|---|---|---|---|---|---|
| 男性 | | 女性 | | 1部 | | 2部 | | 1年 | | 2年 | | 3年 | | 4年 | |
| 1878 | 100.0 | 877 | 100.0 | 2236 | 100.0 | 519 | 100.0 | 684 | 100.0 | 700 | 100.0 | 576 | 100.0 | 276 | 100.0 |
| 239 | 12.7 | 73 | 8.3 | 231 | 10.3 | 81 | 15.6 | 68 | 9.9 | 70 | 10.0 | 66 | 11.5 | 27 | 9.8 |
| 182 | 9.7 | 54 | 6.2 | 180 | 8.1 | 56 | 10.8 | 53 | 7.7 | 55 | 7.9 | 53 | 9.2 | 19 | 6.9 |
| 60 | 3.2 | 33 | 3.8 | 72 | 3.2 | 21 | 4.0 | 23 | 3.4 | 23 | 3.3 | 13 | 2.3 | 13 | 4.7 |
| 649 | 34.6 | 388 | 44.2 | 895 | 40.0 | 142 | 27.4 | 307 | 44.9 | 283 | 40.4 | 215 | 37.3 | 90 | 32.6 |
| 140 | 7.5 | 116 | 13.2 | 205 | 9.2 | 51 | 9.8 | 56 | 8.2 | 68 | 9.7 | 48 | 8.3 | 33 | 12.0 |
| 76 | 4.0 | 52 | 5.9 | 123 | 5.5 | 5 | 1.0 | 51 | 7.5 | 33 | 4.7 | 23 | 4.0 | 16 | 5.8 |
| 30 | 1.6 | 12 | 1.4 | 34 | 1.5 | 8 | 1.5 | 13 | 1.9 | 9 | 1.3 | 11 | 1.9 | 1 | 0.4 |
| 87 | 4.6 | 48 | 5.5 | 111 | 5.0 | 24 | 4.6 | 25 | 3.7 | 37 | 5.3 | 34 | 5.9 | 15 | 5.4 |
| 48 | 2.6 | 15 | 1.7 | 43 | 1.9 | 20 | 3.9 | 20 | 2.9 | 15 | 2.1 | 5 | 0.9 | 3 | 1.1 |
| 155 | 8.3 | 15 | 1.7 | 119 | 5.3 | 51 | 9.8 | 28 | 4.1 | 29 | 4.1 | 39 | 6.8 | 23 | 8.3 |
| 26 | 1.4 | 9 | 1.0 | 30 | 1.3 | 5 | 1.0 | 11 | 1.6 | 8 | 1.1 | 8 | 1.4 | 3 | 1.1 |
| 32 | 1.7 | 10 | 1.1 | 38 | 1.7 | 4 | 0.8 | 14 | 2.0 | 13 | 1.9 | 9 | 1.6 | 2 | 0.7 |
| 115 | 6.1 | 60 | 6.8 | 159 | 7.1 | 16 | 3.1 | 48 | 7.0 | 52 | 7.4 | 38 | 6.6 | 21 | 7.6 |
| 242 | 12.9 | 138 | 15.7 | 292 | 13.1 | 88 | 17.0 | 83 | 12.1 | 77 | 11.0 | 86 | 14.9 | 46 | 16.7 |
| | | | | | | | | | | | | | | | |
| 1904 | 100.0 | 880 | 100.0 | 2253 | 100.0 | 531 | 100.0 | 690 | 100.0 | 708 | 100.0 | 576 | 100.0 | 279 | 100.0 |
| 1205 | 63.3 | 558 | 63.4 | 1413 | 62.7 | 350 | 65.9 | 447 | 64.8 | 448 | 63.3 | 358 | 62.2 | 160 | 57.3 |
| 469 | 24.6 | 228 | 25.9 | 582 | 25.8 | 115 | 21.7 | 181 | 26.2 | 180 | 25.4 | 145 | 25.2 | 76 | 27.2 |
| 106 | 5.6 | 40 | 4.5 | 110 | 4.9 | 36 | 6.8 | 28 | 4.1 | 31 | 4.4 | 35 | 6.1 | 16 | 5.7 |
| 124 | 6.5 | 54 | 6.1 | 148 | 6.6 | 30 | 5.6 | 34 | 4.9 | 49 | 6.9 | 38 | 6.6 | 27 | 9.7 |
| | | | | | | | | | | | | | | | |
| 1889 | 100.0 | 878 | 100.0 | 2244 | 100.0 | 523 | 100.0 | 686 | 100.0 | 705 | 100.0 | 575 | 100.0 | 278 | 100.0 |
| 147 | 7.8 | 45 | 5.1 | 146 | 6.5 | 46 | 8.8 | 63 | 9.2 | 56 | 7.9 | 16 | 2.8 | 11 | 4.0 |
| 192 | 10.2 | 75 | 8.5 | 213 | 9.5 | 54 | 10.3 | 89 | 13.0 | 65 | 9.2 | 39 | 6.8 | 20 | 7.2 |
| 278 | 14.7 | 121 | 13.8 | 320 | 14.3 | 79 | 15.1 | 199 | 29.0 | 60 | 8.5 | 39 | 6.8 | 22 | 7.9 |
| 427 | 22.6 | 216 | 24.6 | 510 | 22.7 | 133 | 25.4 | 299 | 43.6 | 127 | 18.0 | 72 | 12.5 | 12 | 4.3 |
| 476 | 25.2 | 242 | 27.6 | 596 | 26.6 | 122 | 23.3 | 23 | 3.4 | 362 | 51.3 | 157 | 27.3 | 54 | 19.4 |
| 244 | 12.9 | 120 | 13.7 | 303 | 13.5 | 61 | 11.7 | 8 | 1.2 | 24 | 3.4 | 204 | 35.5 | 67 | 24.1 |
| 125 | 6.6 | 59 | 6.7 | 156 | 7.0 | 28 | 5.4 | 5 | 0.7 | 11 | 1.6 | 48 | 8.3 | 92 | 33.1 |
| | | | | | | | | | | | | | | | |
| | 44.7 | | 47.9 | | 47.0 | | 40.3 | | 5.2 | | 56.3 | | 71.1 | | 76.6 |
| | | | | | | | | | | | | | | | |
| 1871 | 100.0 | 875 | 100.0 | 2229 | 100.0 | 517 | 100.0 | 679 | 100.0 | 701 | 100.0 | 570 | 100.0 | 279 | 100.0 |
| 323 | 17.3 | 131 | 15.0 | 416 | 18.7 | 38 | 7.4 | 107 | 15.8 | 123 | 17.5 | 123 | 21.6 | 63 | 22.6 |
| 591 | 31.6 | 297 | 33.9 | 766 | 34.4 | 122 | 23.6 | 241 | 35.5 | 233 | 33.2 | 189 | 33.2 | 103 | 36.9 |
| 639 | 34.2 | 305 | 34.9 | 748 | 33.6 | 196 | 37.9 | 252 | 37.1 | 245 | 35.0 | 176 | 30.9 | 75 | 26.9 |
| 291 | 15.6 | 126 | 14.4 | 277 | 12.4 | 140 | 27.1 | 72 | 10.6 | 94 | 13.4 | 75 | 13.2 | 36 | 12.9 |
| 27 | 1.4 | 16 | 1.8 | 22 | 1.0 | 21 | 4.1 | 7 | 1.0 | 6 | 0.9 | 7 | 1.2 | 2 | 0.7 |
| | | | | | | | | | | | | | | | |
| 1862 | 100.0 | 865 | 100.0 | 2208 | 100.0 | 519 | 100.0 | 671 | 100.0 | 690 | 100.0 | 568 | 100.0 | 279 | 100.0 |
| 243 | 13.1 | 98 | 11.3 | 300 | 13.6 | 41 | 7.9 | 92 | 13.7 | 88 | 12.8 | 80 | 14.1 | 40 | 14.3 |
| 366 | 19.7 | 175 | 20.2 | 488 | 22.1 | 53 | 10.2 | 173 | 25.8 | 141 | 20.4 | 120 | 21.1 | 54 | 19.4 |
| 512 | 27.5 | 279 | 32.3 | 652 | 29.5 | 139 | 26.8 | 206 | 30.7 | 218 | 31.6 | 164 | 28.9 | 64 | 22.9 |
| 381 | 20.5 | 190 | 22.0 | 431 | 19.5 | 140 | 27.0 | 106 | 15.8 | 162 | 23.5 | 108 | 19.0 | 55 | 19.7 |
| 201 | 10.8 | 60 | 6.9 | 195 | 8.8 | 66 | 12.7 | 57 | 8.5 | 50 | 7.2 | 53 | 9.3 | 35 | 12.5 |
| 159 | 8.5 | 63 | 7.3 | 142 | 6.4 | 80 | 15.4 | 37 | 5.5 | 31 | 4.5 | 43 | 7.6 | 31 | 11.1 |
| | | | | | | | | | | | | | | | |
| | 67.3 | | 68.4 | | 64.3 | | 81.9 | | 60.5 | | 66.8 | | 64.8 | | 66.3 |
| | 39.8 | | 36.2 | | 34.8 | | 55.1 | | 29.8 | | 35.2 | | 35.9 | | 43.4 |

| | | 2部生×学年 | | | | | | | |
|---|---|---|---|---|---|---|---|---|---|
| | | 1年 | | 2年 | | 3年 | | 4年 | |
| | | 192 | 100.0 | 158 | 100.0 | 128 | 100.0 | 40 | 100.0 |
| 仕事内容【かけもちの場合複数回答可】 | ア．コンビニ店員 | 33 | 17.2 | 21 | 13.3 | 19 | 14.8 | 8 | 20.0 |
| | イ．スーパーなど小売店店員 | 21 | 10.9 | 13 | 8.2 | 18 | 14.1 | 4 | 10.0 |
| | ウ．ファストフード店員 | 10 | 5.2 | 7 | 4.4 | 3 | 2.3 | 1 | 2.5 |
| | エ．飲食店店員 | 57 | 29.7 | 52 | 32.9 | 29 | 22.7 | 4 | 10.0 |
| | オ．店舗販売員 | 16 | 8.3 | 16 | 10.1 | 15 | 11.7 | 4 | 10.0 |
| | カ．塾講師 | 3 | 1.6 | 2 | 1.3 | 0 | 0.0 | 0 | 0.0 |
| | キ．家庭教師 | 2 | 1.0 | 2 | 1.3 | 1 | 0.8 | 3 | 7.5 |
| | ク．ｺｰﾙｾﾝﾀｰ・ﾃﾚｱﾎﾟ | 10 | 5.2 | 6 | 3.8 | 6 | 4.7 | 2 | 5.0 |
| | ケ．カラオケ店員 | 6 | 3.1 | 4 | 2.5 | 8 | 6.3 | 2 | 5.0 |
| | コ．肉体労働系 | 20 | 10.4 | 16 | 10.1 | 11 | 8.6 | 4 | 10.0 |
| | サ．製造ライン | 2 | 1.0 | 3 | 1.9 | 0 | 0.0 | 0 | 0.0 |
| | シ．ドーム売り子 | 0 | 0.0 | 3 | 1.9 | 1 | 0.8 | 0 | 0.0 |
| | ス．キャンペーンイベントスタッフ | 7 | 3.6 | 4 | 2.5 | 3 | 2.3 | 2 | 5.0 |
| | セ．その他 | 31 | 16.1 | 23 | 14.6 | 25 | 19.5 | 8 | 20.0 |
| | | 194 | 100.0 | 160 | 100.0 | 132 | 100.0 | 44 | 100.0 |
| 労働条件の提示方法 | 契約書などの書面 | 130 | 67.0 | 99 | 61.9 | 90 | 68.2 | 30 | 68.2 |
| | 口頭での説明 | 36 | 18.6 | 37 | 23.1 | 29 | 22.0 | 13 | 29.5 |
| | とくに何もなかった | 14 | 7.2 | 14 | 8.8 | 8 | 6.1 | | |
| | 覚えていない | 14 | 7.2 | 10 | 6.3 | 5 | 3.8 | 1 | 2.3 |
| | | 194 | 100.0 | 158 | 100.0 | 130 | 100.0 | 40 | 100.0 |
| 今のバイト先での勤務期間 | 働き始めたばかり | 22 | 11.3 | 17 | 10.8 | 4 | 3.1 | 3 | 7.5 |
| | 1，2ヶ月程度 | 27 | 13.9 | 12 | 7.6 | 11 | 8.5 | 4 | 10.0 |
| | 3ヶ月～6ヶ月未満 | 49 | 25.3 | 13 | 8.2 | 13 | 10.0 | 4 | 10.0 |
| | 6ヶ月～1年未満 | 79 | 40.7 | 29 | 18.4 | 19 | 14.6 | 6 | 15.0 |
| | 1年～2年未満 | 10 | 5.2 | 71 | 44.9 | 38 | 29.2 | 3 | 7.5 |
| | 2年～3年未満 | 3 | 1.5 | 13 | 8.2 | 38 | 29.2 | 7 | 17.5 |
| | 3年以上 | 4 | 2.1 | 3 | 1.9 | 7 | 5.4 | 13 | 32.5 |
| | （再掲）1年以上 | | 8.8 | | 55.1 | | 63.8 | | 57.5 |
| | | 192 | 100.0 | 156 | 100.0 | 128 | 100.0 | 40 | 100.0 |
| 一ヶ月あたりの総労働日数 | 9日以下 | 12 | 6.3 | 7 | 4.5 | 12 | 9.4 | 7 | 17.5 |
| | 10～14日 | 35 | 18.2 | 41 | 26.3 | 36 | 28.1 | 10 | 25.0 |
| | 15～19日 | 82 | 42.7 | 58 | 37.2 | 44 | 34.4 | 11 | 27.5 |
| | 20～24日 | 56 | 29.2 | 44 | 28.2 | 30 | 23.4 | 10 | 25.0 |
| | 25日以上 | 7 | 3.6 | 6 | 3.8 | 6 | 4.7 | 2 | 5.0 |
| | | 190 | 100.0 | 158 | 100.0 | 129 | 100.0 | 41 | 100.0 |
| 一週間あたりの総労働時間（残業を含む） | 10時間未満 | 15 | 7.9 | 12 | 7.6 | 7 | 5.4 | 7 | 17.1 |
| | 10～15時間未満 | 18 | 9.5 | 24 | 15.2 | 10 | 7.8 | 1 | 2.4 |
| | 15～20時間未満 | 50 | 26.3 | 38 | 24.1 | 40 | 31.0 | 11 | 26.8 |
| | 20～25時間未満 | 53 | 27.9 | 43 | 27.2 | 34 | 26.4 | 10 | 24.4 |
| | 25～30時間未満 | 23 | 12.1 | 14 | 8.9 | 21 | 16.3 | 8 | 19.5 |
| | 30時間以上 | 31 | 16.3 | 27 | 17.1 | 17 | 13.2 | 4 | 9.8 |
| | （再掲）15時間以上 | | 82.6 | | 77.2 | | 86.8 | | 80.5 |
| | 20時間以上 | | 56.3 | | 53.2 | | 55.8 | | 53.7 |

| 1部生×所属学部 | | | | | | | | | | 2部生×所属学部 | | | | | | | |
|---|---|---|---|---|---|---|---|---|---|---|---|---|---|---|---|---|---|
| 経済学部 | | 経営学部 | | 法学部 | | 人文学部 | | 工学部 | | 経済学部 | | 経営学部 | | 法学部 | | 人文学部 | |
| 390 | 100.0 | 597 | 100.0 | 374 | 100.0 | 350 | 100.0 | 521 | 100.0 | 129 | 100.0 | 76 | 100.0 | 177 | 100.0 | 137 | 100.0 |
| 46 | 11.8 | 41 | 6.9 | 35 | 9.4 | 34 | 9.7 | 75 | 14.4 | 16 | 12.4 | 12 | 15.8 | 31 | 17.5 | 22 | 16.1 |
| 29 | 7.4 | 40 | 6.7 | 26 | 7.0 | 25 | 7.1 | 60 | 11.5 | 14 | 10.9 | 7 | 9.2 | 16 | 9.0 | 19 | 13.9 |
| 11 | 2.8 | 21 | 3.5 | 12 | 3.2 | 9 | 2.6 | 19 | 3.6 | 6 | 4.7 | 4 | 5.3 | 6 | 3.4 | 5 | 3.6 |
| 160 | 41.0 | 283 | 47.4 | 160 | 42.8 | 138 | 39.4 | 154 | 29.6 | 36 | 27.9 | 30 | 39.5 | 44 | 24.9 | 32 | 23.4 |
| 30 | 7.7 | 64 | 10.7 | 38 | 10.2 | 35 | 10.0 | 38 | 7.3 | 12 | 9.3 | 5 | 6.6 | 18 | 10.2 | 16 | 11.7 |
| 23 | 5.9 | 23 | 3.9 | 24 | 6.4 | 20 | 5.7 | 33 | 6.3 | 0 | 0.0 | 1 | 1.3 | 1 | 0.6 | 3 | 2.2 |
| 7 | 1.8 | 3 | 0.5 | 3 | 0.8 | 9 | 2.6 | 12 | 2.3 | 1 | 0.8 | 1 | 1.3 | 2 | 1.1 | 4 | 2.9 |
| 16 | 4.1 | 31 | 5.2 | 28 | 7.5 | 20 | 5.7 | 16 | 3.1 | 4 | 3.1 | 6 | 7.9 | 10 | 5.6 | 4 | 2.9 |
| 9 | 2.3 | 14 | 2.3 | 5 | 1.3 | 5 | 1.4 | 10 | 1.9 | 6 | 4.7 | 1 | 1.3 | 5 | 2.8 | 8 | 5.8 |
| 19 | 4.9 | 26 | 4.4 | 21 | 5.6 | 16 | 4.6 | 37 | 7.1 | 17 | 13.2 | 6 | 7.9 | 23 | 13.0 | 5 | 3.6 |
| 5 | 1.3 | 9 | 1.5 | 4 | 1.1 | 3 | 0.9 | 9 | 1.7 | 2 | 1.6 | 1 | 1.3 | 1 | 0.6 | 1 | 0.7 |
| 6 | 1.5 | 13 | 2.2 | 8 | 2.1 | 3 | 0.9 | 8 | 1.5 | 2 | 1.6 | 0 | 0.0 | 1 | 0.6 | 1 | 0.7 |
| 32 | 8.2 | 29 | 4.9 | 24 | 6.4 | 33 | 9.4 | 41 | 7.9 | 1 | 0.8 | 0 | 0.0 | 11 | 6.2 | 4 | 2.9 |
| 47 | 12.1 | 82 | 13.7 | 34 | 9.1 | 56 | 16.0 | 69 | 13.2 | 19 | 14.7 | 11 | 14.5 | 31 | 17.5 | 27 | 19.7 |
| 393 | 100.0 | 596 | 100.0 | 374 | 100.0 | 352 | 100.0 | 534 | 100.0 | 130 | 100.0 | 76 | 100.0 | 183 | 100.0 | 142 | 100.0 |
| 253 | 64.4 | 387 | 64.9 | 241 | 64.4 | 195 | 55.4 | 334 | 62.5 | 85 | 65.4 | 40 | 52.6 | 128 | 69.9 | 97 | 68.3 |
| 102 | 26.0 | 138 | 23.2 | 99 | 26.5 | 116 | 33.0 | 126 | 23.6 | 24 | 18.5 | 22 | 28.9 | 35 | 19.1 | 34 | 23.9 |
| 17 | 4.3 | 27 | 4.5 | 18 | 4.8 | 20 | 5.7 | 28 | 5.2 | 12 | 9.2 | 9 | 11.8 | 9 | 4.9 | 6 | 4.2 |
| 21 | 5.3 | 44 | 7.4 | 16 | 4.3 | 21 | 6.0 | 46 | 8.6 | 9 | 6.9 | 5 | 6.6 | 11 | 6.0 | 5 | 3.5 |
| 388 | 100.0 | 598 | 100.0 | 374 | 100.0 | 353 | 100.0 | 527 | 100.0 | 129 | 100.0 | 78 | 100.0 | 179 | 100.0 | 137 | 100.0 |
| 27 | 7.0 | 40 | 6.7 | 28 | 7.5 | 16 | 4.5 | 34 | 6.5 | 17 | 13.2 | 9 | 11.5 | 13 | 7.3 | 7 | 5.1 |
| 33 | 8.5 | 56 | 9.4 | 34 | 9.1 | 30 | 8.5 | 59 | 11.2 | 15 | 11.6 | 11 | 14.1 | 14 | 7.8 | 14 | 10.2 |
| 56 | 14.4 | 97 | 16.2 | 55 | 14.7 | 40 | 11.3 | 72 | 13.7 | 12 | 9.3 | 15 | 19.2 | 27 | 15.1 | 25 | 18.2 |
| 91 | 23.5 | 166 | 27.8 | 101 | 27.0 | 56 | 15.9 | 96 | 18.2 | 28 | 21.7 | 22 | 28.2 | 48 | 26.8 | 35 | 25.5 |
| 122 | 31.4 | 128 | 21.4 | 93 | 24.9 | 111 | 31.4 | 140 | 26.6 | 37 | 28.7 | 16 | 20.5 | 42 | 23.5 | 27 | 19.7 |
| 41 | 10.6 | 74 | 12.4 | 47 | 12.6 | 64 | 18.1 | 77 | 14.6 | 18 | 14.0 | 4 | 5.1 | 24 | 13.4 | 15 | 10.9 |
| 18 | 4.6 | 37 | 6.2 | 16 | 4.3 | 36 | 10.2 | 49 | 9.3 | 2 | 1.6 | 1 | 1.3 | 11 | 6.1 | 14 | 10.2 |
| | 46.6 | | 40.0 | | 41.7 | | 59.8 | | 50.5 | | 44.2 | | 26.9 | | 43.0 | | 40.9 |
| 388 | 100.0 | 597 | 100.0 | 371 | 100.0 | 351 | 100.0 | 518 | 100.0 | 129 | 100.0 | 76 | 100.0 | 176 | 100.0 | 136 | 100.0 |
| 58 | 14.9 | 91 | 15.2 | 66 | 17.8 | 77 | 21.9 | 123 | 23.7 | 9 | 7.0 | 6 | 7.9 | 12 | 6.8 | 11 | 8.1 |
| 126 | 32.5 | 211 | 35.3 | 132 | 35.6 | 122 | 34.8 | 174 | 33.6 | 24 | 18.6 | 18 | 23.7 | 47 | 26.7 | 33 | 24.3 |
| 147 | 37.9 | 206 | 34.5 | 128 | 34.5 | 112 | 31.9 | 154 | 29.7 | 53 | 41.1 | 26 | 34.2 | 68 | 38.6 | 49 | 36.0 |
| 53 | 13.7 | 82 | 13.7 | 42 | 11.3 | 36 | 10.3 | 63 | 12.2 | 39 | 30.2 | 21 | 27.6 | 45 | 25.6 | 35 | 25.7 |
| 4 | 1.0 | 7 | 1.2 | 3 | 0.8 | 4 | 1.1 | 4 | 0.8 | 4 | 3.1 | 5 | 6.6 | 4 | 2.3 | 8 | 5.9 |
| 381 | 100.0 | 589 | 100.0 | 368 | 100.0 | 353 | 100.0 | 513 | 100.0 | 129 | 100.0 | 76 | 100.0 | 177 | 100.0 | 137 | 100.0 |
| 50 | 13.1 | 59 | 10.0 | 48 | 13.0 | 50 | 14.2 | 91 | 17.7 | 10 | 7.8 | 9 | 11.8 | 12 | 6.8 | 10 | 7.3 |
| 84 | 22.0 | 124 | 21.1 | 85 | 23.1 | 83 | 23.5 | 111 | 21.6 | 7 | 5.4 | 9 | 11.8 | 20 | 11.3 | 17 | 12.4 |
| 109 | 28.6 | 190 | 32.3 | 116 | 31.5 | 103 | 29.2 | 134 | 26.1 | 38 | 29.5 | 13 | 17.1 | 55 | 31.1 | 33 | 24.1 |
| 80 | 21.0 | 121 | 20.5 | 67 | 18.2 | 70 | 19.8 | 93 | 18.1 | 32 | 24.8 | 25 | 32.9 | 42 | 23.7 | 41 | 29.9 |
| 29 | 7.6 | 59 | 10.0 | 36 | 9.8 | 24 | 6.8 | 46 | 9.0 | 18 | 14.0 | 4 | 5.3 | 25 | 14.1 | 19 | 13.9 |
| 29 | 7.6 | 36 | 6.1 | 16 | 4.3 | 23 | 6.5 | 38 | 7.4 | 24 | 18.6 | 16 | 21.1 | 23 | 13.0 | 17 | 12.4 |
| | 64.8 | | 68.9 | | 63.9 | | 62.3 | | 60.6 | | 86.8 | | 76.3 | | 81.9 | | 80.3 |
| | 36.2 | | 36.7 | | 32.3 | | 33.1 | | 34.5 | | 57.4 | | 59.2 | | 50.8 | | 56.2 |

| | | 全体 | |
|---|---|---|---|
| | | 2750 | 100.0 |
| 今の勤務時間に対する考え | もっと長く働きたい | 432 | 15.7 |
| | 今ぐらいでよい | 1906 | 69.3 |
| | もっと短くしたい | 412 | 15.0 |
| | | 2758 | 100.0 |
| アルバイトで学業に支障が出ること | よくある | 308 | 11.2 |
| | ときどきある | 1275 | 46.2 |
| | とくにない | 1175 | 42.6 |
| | | 2800 | 100.0 |
| アルバイトをする理由で最も近いもの | 趣味娯楽・部活サークル費など自由に使えるお金を得たい | 1847 | 66.0 |
| | 生活費を稼ぐ必要がある | 392 | 14.0 |
| | 就職活動にかかる費用を稼ぐ必要がある | 71 | 2.5 |
| | 学費や教材費を稼ぐ必要がある | 195 | 7.0 |
| | 社会経験を積みたい | 236 | 8.4 |
| | その他 | 59 | 2.1 |
| | （再掲）生活費＋学費・教材費 | | 21.0 |
| | | 3053 | 100.0 |
| アルバイト先でのトラブル経験や悩み・不満の内容【複数回答可】 | ア．契約内容関連（求人情報に書かれていた内容と労働条件や仕事が異なる、仕事を辞めさせてもらえない） | 356 | 11.7 |
| | イ．勤務・勤務時間関連（急な出勤や早あがりの要請、長時間の残業がある、休憩がとれないなど） | 610 | 20.0 |
| | ウ．定期試験期間でも休みがとれない | 406 | 13.3 |
| | エ．賃金関連（サービス残業・不払い労働がある、割増が支払われない、賃金がカットされたり払われなかったなど） | 265 | 8.7 |
| | オ．商品売上・販売ノルマ関連（売上げや販売でノルマを課される、ノルマ未達成時に自腹での買い取りなど） | 84 | 2.8 |
| | カ．仕事上のミスに対して弁償を求められることがある（レジの違算、破損・汚損した商品の買い取りなど） | 139 | 4.6 |
| | キ．パワハラ・セクハラ関連（必要以上に厳しい叱責や罵声、暴力的な行為、セクハラ、嫌がらせなど） | 189 | 6.2 |
| | ク．安全・事故・ケガ関連（仕事でケガ、やけどなどを経験したことがある） | 174 | 5.7 |
| | ケ．その他 | 60 | 2.0 |
| | コ．以上のようなトラブル・不満はとくにない | 1827 | 59.8 |

| 性別 | | | | 所属の部 | | | | 1部生×学年 | | | | | | | |
|---|---|---|---|---|---|---|---|---|---|---|---|---|---|---|---|
| 男性 | | 女性 | | 1部 | | 2部 | | 1年 | | 2年 | | 3年 | | 4年 | |
| 1875 | 100.0 | 875 | 100.0 | 2231 | 100.0 | 519 | 100.0 | 683 | 100.0 | 698 | 100.0 | 570 | 100.0 | 280 | 100.0 |
| 270 | 14.4 | 162 | 18.5 | 352 | 15.8 | 80 | 15.4 | 136 | 19.9 | 119 | 17.0 | 65 | 11.4 | 32 | 11.4 |
| 1325 | 70.7 | 581 | 66.4 | 1568 | 70.3 | 338 | 65.1 | 464 | 67.9 | 475 | 68.1 | 421 | 73.9 | 208 | 74.3 |
| 280 | 14.9 | 132 | 15.1 | 311 | 13.9 | 101 | 19.5 | 83 | 12.2 | 104 | 14.9 | 84 | 14.7 | 40 | 14.3 |
| 1884 | 100.0 | 874 | 100.0 | 2236 | 100.0 | 522 | 100.0 | 685 | 100.0 | 698 | 100.0 | 573 | 100.0 | 280 | 100.0 |
| 218 | 11.6 | 90 | 10.3 | 235 | 10.5 | 73 | 14.0 | 68 | 9.9 | 74 | 10.6 | 67 | 11.7 | 26 | 9.3 |
| 873 | 46.3 | 402 | 46.0 | 991 | 44.3 | 284 | 54.4 | 308 | 45.0 | 339 | 48.6 | 241 | 42.1 | 103 | 36.8 |
| 793 | 42.1 | 382 | 43.7 | 1010 | 45.2 | 165 | 31.6 | 309 | 45.1 | 285 | 40.8 | 265 | 46.2 | 151 | 53.9 |
| 1913 | 100.0 | 887 | 100.0 | 2269 | 100.0 | 531 | 100.0 | 691 | 100.0 | 713 | 100.0 | 582 | 100.0 | 283 | 100.0 |
| 1217 | 63.6 | 630 | 71.0 | 1573 | 69.3 | 274 | 51.6 | 499 | 72.2 | 520 | 72.9 | 385 | 66.2 | 169 | 59.7 |
| 285 | 14.9 | 107 | 12.1 | 270 | 11.9 | 122 | 23.0 | 59 | 8.5 | 84 | 11.8 | 79 | 13.6 | 48 | 17.0 |
| 48 | 2.5 | 23 | 2.6 | 60 | 2.6 | 11 | 2.1 | 12 | 1.7 | 6 | 0.8 | 33 | 5.7 | 9 | 3.2 |
| 148 | 7.7 | 47 | 5.3 | 122 | 5.4 | 73 | 13.7 | 44 | 6.4 | 42 | 5.9 | 22 | 3.8 | 14 | 4.9 |
| 173 | 9.0 | 63 | 7.1 | 197 | 8.7 | 39 | 7.3 | 58 | 8.4 | 48 | 6.7 | 54 | 9.3 | 37 | 13.1 |
| 42 | 2.2 | 17 | 1.9 | 47 | 2.1 | 12 | 2.3 | 19 | 2.7 | 13 | 1.8 | 9 | 1.5 | 6 | 2.1 |
| | 22.6 | | 17.4 | | 17.3 | | 36.7 | | 14.9 | | 17.7 | | 17.4 | | 21.9 |
| 2089 | 100.0 | 964 | 100.0 | 2490 | 100.0 | 563 | 100.0 | 730 | 100.0 | 740 | 100.0 | 674 | 100.0 | 346 | 100.0 |
| 221 | 10.6 | 135 | 14.0 | 290 | 11.6 | 66 | 11.7 | 64 | 8.8 | 90 | 12.2 | 93 | 13.8 | 43 | 12.4 |
| 371 | 17.8 | 239 | 24.8 | 493 | 19.8 | 117 | 20.8 | 109 | 14.9 | 147 | 19.9 | 169 | 25.1 | 68 | 19.7 |
| 271 | 13.0 | 135 | 14.0 | 326 | 13.1 | 80 | 14.2 | 81 | 11.1 | 112 | 15.1 | 98 | 14.5 | 35 | 10.1 |
| 161 | 7.7 | 104 | 10.8 | 229 | 9.2 | 36 | 6.4 | 53 | 7.3 | 67 | 9.1 | 85 | 12.6 | 24 | 6.9 |
| 52 | 2.5 | 32 | 3.3 | 65 | 2.6 | 19 | 3.4 | 8 | 1.1 | 20 | 2.7 | 25 | 3.7 | 12 | 3.5 |
| 93 | 4.5 | 46 | 4.8 | 106 | 4.3 | 33 | 5.9 | 22 | 3.0 | 31 | 4.2 | 39 | 5.8 | 14 | 4.0 |
| 117 | 5.6 | 72 | 7.5 | 145 | 5.8 | 44 | 7.8 | 25 | 3.4 | 39 | 5.3 | 58 | 8.6 | 23 | 6.6 |
| 121 | 5.8 | 53 | 5.5 | 129 | 5.2 | 45 | 8.0 | 23 | 3.2 | 41 | 5.5 | 51 | 7.6 | 14 | 4.0 |
| 43 | 2.1 | 17 | 1.8 | 49 | 2.0 | 11 | 2.0 | 15 | 2.1 | 17 | 2.3 | 9 | 1.3 | 8 | 2.3 |
| 1294 | 61.9 | 533 | 55.3 | 1496 | 60.1 | 331 | 58.8 | 493 | 67.5 | 435 | 58.8 | 348 | 51.6 | 220 | 63.6 |

| | | 2部生×学年 | | | | | | | |
|---|---|---|---|---|---|---|---|---|---|
| | | 1年 | | 2年 | | 3年 | | 4年 | |
| | | 192 | 100.0 | 158 | 100.0 | 127 | 100.0 | 41 | 100.0 |
| 今の勤務時間に対する考え | もっと長く働きたい | 28 | 14.6 | 34 | 21.5 | 9 | 7.1 | 9 | 22.0 |
| | 今ぐらいでよい | 130 | 67.7 | 95 | 60.1 | 90 | 70.9 | 22 | 53.7 |
| | もっと短くしたい | 34 | 17.7 | 29 | 18.4 | 28 | 22.0 | 10 | 24.4 |
| | | 193 | 100.0 | 159 | 100.0 | 128 | 100.0 | 41 | 100.0 |
| アルバイトで学業に支障が出ること | よくある | 23 | 11.9 | 22 | 13.8 | 18 | 14.1 | 10 | 24.4 |
| | ときどきある | 109 | 56.5 | 79 | 49.7 | 76 | 59.4 | 19 | 46.3 |
| | とくにない | 61 | 31.6 | 58 | 36.5 | 34 | 26.6 | 12 | 29.3 |
| | | 194 | 100.0 | 162 | 100.0 | 132 | 100.0 | 42 | 100.0 |
| アルバイトをする理由で最も近いもの | 趣味娯楽・部活サークル費など自由に使えるお金を得たい | 108 | 55.7 | 90 | 55.6 | 54 | 40.9 | 22 | 52.4 |
| | 生活費を稼ぐ必要がある | 36 | 18.6 | 31 | 19.1 | 42 | 31.8 | 12 | 28.6 |
| | 就職活動にかかる費用を稼ぐ必要がある | 1 | 0.5 | 4 | 2.5 | 5 | 3.8 | 1 | 2.4 |
| | 学費や教材費を稼ぐ必要がある | 27 | 13.9 | 25 | 15.4 | 19 | 14.4 | 2 | 4.8 |
| | 社会経験を積みたい | 16 | 8.2 | 10 | 6.2 | 8 | 6.1 | 5 | 11.9 |
| | その他 | 6 | 3.1 | 2 | 1.2 | 4 | 3.0 | | |
| | （再掲）生活費＋学費・教材費 | | 32.5 | | 34.6 | | 46.2 | | 33.3 |
| | | 196 | 100.0 | 170 | 100.0 | 142 | 100.0 | 53 | 100.0 |
| アルバイト先でのトラブル経験や悩み・不満の内容【複数回答可】 | ア．契約内容関連（求人情報に書かれていた内容と労働条件や仕事が異なる、仕事を辞めさせてもらえない） | 20 | 10.2 | 16 | 9.4 | 20 | 14.1 | 10 | 18.9 |
| | イ．勤務・勤務時間関連（急な出勤や早あがりの要請、長時間の残業がある、休憩がとれないなど） | 29 | 14.8 | 35 | 20.6 | 37 | 26.1 | 16 | 30.2 |
| | ウ．定期試験期間でも休みがとれない | 19 | 9.7 | 26 | 15.3 | 23 | 16.2 | 12 | 22.6 |
| | エ．賃金関連（サービス残業・不払い労働がある、割増が支払われない、賃金がカットされたり払われなかったなど） | 11 | 5.6 | 9 | 5.3 | 13 | 9.2 | 3 | 5.7 |
| | オ．商品売上・販売ノルマ関連（売上げや販売でノルマを課される、ノルマ未達成時に自腹での買い取りなど） | 5 | 2.6 | 7 | 4.1 | 6 | 4.2 | 1 | 1.9 |
| | カ．仕事上のミスに対して弁償を求められることがある（レジの違算、破損・汚損した商品の買い取りなど） | 8 | 4.1 | 10 | 5.9 | 12 | 8.5 | 3 | 5.7 |
| | キ．パワハラ・セクハラ関連（必要以上に厳しい叱責や罵声、暴力的な行為、セクハラ、嫌がらせなど） | 17 | 8.7 | 11 | 6.5 | 10 | 7.0 | 6 | 11.3 |
| | ク．安全・事故・ケガ関連（仕事でケガ、やけどなどを経験したことがある） | 10 | 5.1 | 15 | 8.8 | 14 | 9.9 | 6 | 11.3 |
| | ケ．その他 | 2 | 1.0 | 5 | 2.9 | 2 | 1.4 | 2 | 3.8 |
| | コ．以上のようなトラブル・不満はとくにない | 129 | 65.8 | 101 | 59.4 | 78 | 54.9 | 21 | 39.6 |

| 1部生×所属学部 | | | | | | | | | | 2部生×所属学部 | | | | | | | |
|---|---|---|---|---|---|---|---|---|---|---|---|---|---|---|---|---|---|
| 経済学部 | | 経営学部 | | 法学部 | | 人文学部 | | 工学部 | | 経済学部 | | 経営学部 | | 法学部 | | 人文学部 | |
| 385 | 100.0 | 595 | 100.0 | 371 | 100.0 | 354 | 100.0 | 522 | 100.0 | 128 | 100.0 | 78 | 100.0 | 175 | 100.0 | 138 | 100.0 |
| 59 | 15.3 | 104 | 17.5 | 44 | 11.9 | 65 | 18.4 | 79 | 15.1 | 20 | 15.6 | 15 | 19.2 | 21 | 12.0 | 24 | 17.4 |
| 281 | 73.0 | 404 | 67.9 | 266 | 71.7 | 245 | 69.2 | 370 | 70.9 | 90 | 70.3 | 50 | 64.1 | 112 | 64.0 | 86 | 62.3 |
| 45 | 11.7 | 87 | 14.6 | 61 | 16.4 | 44 | 12.4 | 73 | 14.0 | 18 | 14.1 | 13 | 16.7 | 42 | 24.0 | 28 | 20.3 |
| 385 | 100.0 | 595 | 100.0 | 374 | 100.0 | 353 | 100.0 | 525 | 100.0 | 128 | 100.0 | 78 | 100.0 | 178 | 100.0 | 138 | 100.0 |
| 41 | 10.6 | 66 | 11.1 | 41 | 11.0 | 35 | 9.9 | 52 | 9.9 | 16 | 12.5 | 11 | 14.1 | 27 | 15.2 | 19 | 13.8 |
| 177 | 46.0 | 265 | 44.5 | 157 | 42.0 | 162 | 45.9 | 229 | 43.6 | 60 | 46.9 | 45 | 57.7 | 97 | 54.5 | 82 | 59.4 |
| 167 | 43.4 | 264 | 44.4 | 176 | 47.1 | 156 | 44.2 | 244 | 46.5 | 52 | 40.6 | 22 | 28.2 | 54 | 30.3 | 37 | 26.8 |
| 392 | 100.0 | 600 | 100.0 | 376 | 100.0 | 359 | 100.0 | 538 | 100.0 | 132 | 100.0 | 78 | 100.0 | 182 | 100.0 | 139 | 100.0 |
| 280 | 71.4 | 446 | 74.3 | 270 | 71.8 | 235 | 65.5 | 338 | 62.8 | 69 | 52.3 | 45 | 57.7 | 94 | 51.6 | 66 | 47.5 |
| 43 | 11.0 | 66 | 11.0 | 46 | 12.2 | 49 | 13.6 | 66 | 12.3 | 25 | 18.9 | 17 | 21.8 | 36 | 19.8 | 44 | 31.7 |
| 11 | 2.8 | 10 | 1.7 | 10 | 2.7 | 12 | 3.3 | 17 | 3.2 | 1 | 0.8 | 2 | 2.6 | 5 | 2.7 | 3 | 2.2 |
| 17 | 4.3 | 33 | 5.5 | 18 | 4.8 | 13 | 3.6 | 41 | 7.6 | 25 | 18.9 | 8 | 10.3 | 25 | 13.7 | 15 | 10.8 |
| 34 | 8.7 | 32 | 5.3 | 28 | 7.4 | 42 | 11.7 | 61 | 11.3 | 11 | 8.3 | 4 | 5.1 | 17 | 9.3 | 7 | 5.0 |
| 7 | 1.8 | 13 | 2.2 | 4 | 1.1 | 8 | 2.2 | 15 | 2.8 | 1 | 0.8 | 2 | 2.6 | 5 | 2.7 | 4 | 2.9 |
| | 15.3 | | 16.5 | | 17.0 | | 17.3 | | 19.9 | | 37.9 | | 32.1 | | 33.5 | | 42.4 |
| 428 | 100.0 | 657 | 100.0 | 411 | 100.0 | 394 | 100.0 | 595 | 100.0 | 132 | 100.0 | 85 | 100.0 | 190 | 100.0 | 156 | 100.0 |
| 43 | 10.0 | 78 | 11.9 | 45 | 10.9 | 57 | 14.5 | 67 | 11.3 | 18 | 13.6 | 10 | 11.8 | 18 | 9.5 | 20 | 12.8 |
| 76 | 17.8 | 131 | 19.9 | 87 | 21.2 | 96 | 24.4 | 103 | 17.3 | 30 | 22.7 | 14 | 16.5 | 39 | 20.5 | 34 | 21.8 |
| 65 | 15.2 | 89 | 13.5 | 59 | 14.4 | 46 | 11.7 | 66 | 11.1 | 20 | 15.2 | 9 | 10.6 | 24 | 12.6 | 27 | 17.3 |
| 40 | 9.3 | 67 | 10.2 | 31 | 7.5 | 50 | 12.7 | 41 | 6.9 | 6 | 4.5 | 2 | 2.4 | 12 | 6.3 | 16 | 10.3 |
| 8 | 1.9 | 15 | 2.3 | 7 | 1.7 | 19 | 4.8 | 16 | 2.7 | 2 | 1.5 | 3 | 3.5 | 7 | 3.7 | 7 | 4.5 |
| 19 | 4.4 | 24 | 3.7 | 13 | 3.2 | 25 | 6.3 | 24 | 4.0 | 7 | 5.3 | 5 | 5.9 | 11 | 5.8 | 10 | 6.4 |
| 18 | 4.2 | 33 | 5.0 | 26 | 6.3 | 36 | 9.1 | 32 | 5.4 | 5 | 3.8 | 5 | 5.9 | 19 | 10.0 | 15 | 9.6 |
| 20 | 4.7 | 38 | 5.8 | 26 | 6.3 | 23 | 5.8 | 22 | 3.7 | 7 | 5.3 | 7 | 8.2 | 18 | 9.5 | 13 | 8.3 |
| 5 | 1.2 | 10 | 1.5 | 9 | 2.2 | 9 | 2.3 | 16 | 2.7 | 2 | 1.5 | | | 4 | 2.1 | 5 | 3.2 |
| 258 | 60.3 | 385 | 58.6 | 245 | 59.6 | 229 | 58.1 | 375 | 63.0 | 79 | 59.8 | 57 | 67.1 | 110 | 57.9 | 85 | 54.5 |

2016 年 3 月発行
編集 2015 年度教育開発運営委員会
発行 北海学園大学
豊平キャンパス　札幌市豊平区旭町 4 丁目1-40
山鼻キャンパス　札幌市中央区南26条西11丁目1-1