

教職員数

専任教員数

2018（平成30）年5月1日現在

所属	設置基準教員数	教員数の現況	
経済学部	1部 経済学科	11	14
	1部 地域経済学科	10	10
	2部 経済学科	4	4
	2部 地域経済学科	4	4
経営学部	1部 経営学科	11	12
	1部 経営情報学科	10	10
	2部 経営学科	5	5
法学部	1部 法律学科	11	12
	1部 政治学科	10	12
	2部 法律学科	4	4
	2部 政治学科	4	4
人文学部	1部 日本文化学科	6	9
	1部 英米文化学科	6	9
	2部 日本文化学科	2	3
	2部 英米文化学科	2	2
工学部	社会環境工学科	8	10
	建築学科	8	9
	電子情報工学科	8	8
	生命工学科	8	8
	工学基礎科目	-	3
一般教育科目	1部	46	45
	2部	7	7
法科大学院	12	12	
教職課程	4	8	
図書館学家庭	2	2	
総計	203	226	

※学長を除く

専任教員一人当たりの在籍学生数

2018（平成30）年5月1日現在

在籍学生数（学部）	専任教員数	専任教員一人当たりの在籍学生数
8,415	204	41.2

※専任教員数は、学校基本調査における教員数（本務者）のうち、学長、大学院、その他を除く。

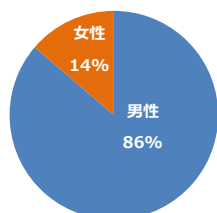
職階別専任教員

2018（平成30）年5月1日現在

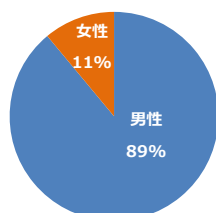
	総数			教授			准教授			講師		
	計	男	女	計	男	女	計	男	女	計	男	女
経済学部	45	40	5	33	30	3	10	8	2	2	2	0
経営学部	39	36	3	31	28	3	5	5	0	3	3	0
法学部	45	36	9	30	24	6	10	8	2	5	4	1
人文学部	32	25	7	18	14	4	8	6	2	6	5	1
工学部	53	47	6	39	38	1	10	5	5	4	4	0
法務研究科	12	11	1	12	11	1	0	0	0	0	0	0
合計	226	195	31	163	145	18	43	32	11	20	18	2

※学長を除く

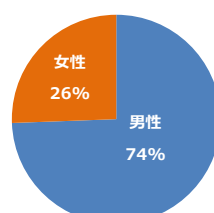
【専任教員男女比率(全体)】



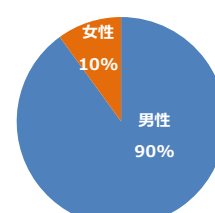
【教授】



【准教授】



【講師】



専任教員年齢構成

2018（平成30）年5月1日現在

20代		30代		40代		50代		60代		70代	
前半	後半	前半	後半	前半	後半	前半	後半	前半	後半	前半	後半
0	4	6	18	42	37	30	31	29	27	3	0

非常勤講師数

2018（平成30）年5月1日現在

総数	男	女
316	240	76

専任教員と非常勤講師の比率

2018（平成30）年5月1日現在

	専任教員	非常勤講師
人数	226	316
比率	41.70%	58.30%

※専任教員人数～学長を除く

事務職員数

2018（平成30）年5月1日現在

総数			本務職員			兼務職員		
計	男	女	計	男	女	計	男	女
86	70	16	83	67	16	3	3	0